

# QUADROVISEU


CAIXAS DE PORTINHOLA

BTN E BTE

SÉRIE **VISBOX**



# CAIXAS DE PORTINHOLA VISBOX



**CÓDIGO** VB.210/V2/1

**DESIGNAÇÃO** CX. PORTINHOLA PBTN MONO INT. EQUIPADA VISBOX

**DIMENSÕES (LxAxP)** 320x400x200

Portinhola PBTN Mono equipada com base de neutro seccionável e 1 ISF T00.

Caixa para BTN monofásica até 10,35kVA (45A).

Com aro de remate. Dimensão do aro 340x420.

Produto qualificado E-Redes.

Com a mesma altura da caixa de Contador BTN ECCE VB.100/V2 (Qualificada E-Redes) para um aspecto perfeito na aplicação.

**CÓDIGO** VB.212/V2/1

**DESIGNAÇÃO** CX. PORTINHOLA PBTN MONO EXT. EQUIPADA VISBOX

**DIMENSÕES (LxAxP)** 320x400x200

Portinhola PBTN Mono equipada com base de neutro seccionável e 1 ISF T00.

Caixa para BTN monofásica até 10,35kVA (45A).

Sem aro de remate. Dimensão do aro 320x400.

Produto qualificado E-Redes.

Com a mesma altura da caixa de Contador BTN ECCE VB.101/V2 (Qualificada E-Redes) para um aspecto perfeito na aplicação.



**CÓDIGO** VB.210/V2/3

**DESIGNAÇÃO** CX. PORTINHOLA PBT TRI INT. EQUIPADA VISBOX

**DIMENSÕES (LxAxP)** 320x400x200

Portinhola PBT Tri equipada com base de neutro seccionável e 3 ISF T00

Caixa para BTN trifásica até 41,4kVA (60A/fase) ou para BTE até 69kVA (100A/fase).

Com aro de remate. Dimensão do aro 340x420.

Produto qualificado E-Redes.

Com a mesma altura da caixa de Contador BTN ECCE VB.100/V2 (Qualificada E-Redes) para um aspecto perfeito na aplicação.

**CÓDIGO** VB.212/V2/3

**DESIGNAÇÃO** CX. PORTINHOLA PBT TRI EXT. EQUIPADA VISBOX

**DIMENSÕES (LxAxP)** 320x400x200

Portinhola PBT Tri equipada com base de neutro seccionável e 3 ISF T00

Caixa para BTN trifásica até 41,4kVA (60A/fase) ou para BTE até 69kVA (100A/fase).

Sem aro de remate. Dimensão do aro 320x400.

Produto qualificado E-Redes.

Com a mesma altura da caixa de Contador BTN ECCE VB.101/V2 (Qualificada E-Redes) para um aspecto perfeito na aplicação.



**CÓDIGO** VB.214/3

**DESIGNAÇÃO** CX. PORTINHOLA PBTE INT EQUIPADA VISBOX

**DIMENSÕES (LxAxP)** 500x650x200

Portinhola PBTE 400 equipada com base de neutro seccionável e 3 ISF T2

Caixa para BTE trifásica até 250kVA (400A/fase).

Com aro de remate. Dimensão do aro 520x670.

Produto qualificado E-Redes.

**CÓDIGO** VB.215/3

**DESIGNAÇÃO** CX. PORTINHOLA PBTE EXT EQUIPADA VISBOX

**DIMENSÕES (LxAxP)** 500x650x200

Portinhola PBTE 400 equipada com base de neutro seccionável e 3 ISF T2

Caixa para BTE trifásica até 250kVA (400A/fase).

Com aro de remate. Dimensão do aro 500x650.

Produto qualificado E-Redes.

SÉRIE **VISBOX**

# CAIXAS PARA TRANSFORMADORES DE INTENSIDADE

(CONTAGEM INDIRECTA)




■ **CÓDIGO** VB.250/100INT  
**DESIGNAÇÃO** CX. para TI's até 100A  
500x620x200 INT VISBOX  
**DIMENSÕES (LxAxP)** 500x620x200  
Caixa para Tis até 100A com barra de cobre  
sobre isoladores.  
Com aro de remate. Dimensão do aro 520x640.  
Caixa para Conjunto de BTE.

■ **CÓDIGO** VB.250/100EXT  
**DESIGNAÇÃO** CX. para TI's até 100A  
500x620x200 EXT VISBOX  
**DIMENSÕES (LxAxP)** 500x620x200  
Caixa para Tis até 100A com barra de cobre  
sobre isoladores.  
Sem aro de remate. Dimensão do aro 500x620.  
Caixa para Conjunto de BTE.

■ **CÓDIGO** VB.251/100INT  
**DESIGNAÇÃO** CX. para TI's até 100A  
500x650x200 INT VISBOX  
**DIMENSÕES (LxAxP)** 500x650x200  
Caixa para Tis até 100A com barra de cobre  
sobre isoladores.  
Com fundo reforçado, metálico.  
Com aro de remate. Dimensão do aro 520x670.  
Caixa para Conjunto de BTE.

■ **CÓDIGO** VB.251/100EXT  
**DESIGNAÇÃO** CX. para TI's até 100A  
500x650x200 EXT VISBOX  
**DIMENSÕES (LxAxP)** 500x650x200  
Caixa para Tis até 100A com barra de cobre  
sobre isoladores.  
Com fundo reforçado, metálico.  
Sem aro de remate. Dimensão do aro 500x650.  
Caixa para Conjunto de BTE.



■ **CÓDIGO** VB.250/250INT  
**DESIGNAÇÃO** CX. para TI's até 250A  
500x620x200 INT VISBOX  
**DIMENSÕES (LxAxP)** 500x620x200  
Caixa para Tis até 250A com barra de cobre  
sobre isoladores.  
Com aro de remate. Dimensão do aro 520x640.  
Caixa para Conjunto de BTE.

■ **CÓDIGO** VB.250/250EXT  
**DESIGNAÇÃO** CX. para TI's até 250A  
500x620x200 EXT VISBOX  
**DIMENSÕES (LxAxP)** 500x620x200  
Caixa para Tis até 250A com barra de cobre  
sobre isoladores.  
Sem aro de remate. Dimensão do aro 500x620.  
Caixa para Conjunto de BTE.

■ **CÓDIGO** VB.251/250INT  
**DESIGNAÇÃO** CX. para TI's até 250A  
500x650x200 INT VISBOX  
**DIMENSÕES (LxAxP)** 500x650x200  
Caixa para Tis até 250A com barra de cobre  
sobre isoladores.  
Com fundo reforçado, metálico.  
Com aro de remate. Dimensão do aro 520x670.  
Caixa para Conjunto de BTE.

■ **CÓDIGO** VB.251/250EXT  
**DESIGNAÇÃO** CX. para TI's até 250A  
500x650x200 EXT VISBOX  
**DIMENSÕES (LxAxP)** 500x650x200  
Caixa para Tis até 250A com barra de cobre  
sobre isoladores.  
Com fundo reforçado, metálico.  
Sem aro de remate. Dimensão do aro 500x650.  
Caixa para Conjunto de BTE.



■ **CÓDIGO** VB.250/400INT  
**DESIGNAÇÃO** CX. para TI's até 400A  
500x620x200 INT VISBOX  
**DIMENSÕES (LxAxP)** 500x620x200  
Caixa para Tis até 400A com barra de cobre  
sobre isoladores.  
Com aro de remate. Dimensão do aro 520x640.  
Caixa para Conjunto de BTE.

■ **CÓDIGO** VB.250/400EXT  
**DESIGNAÇÃO** CX. para TI's até 400A  
500x620x200 EXT VISBOX  
**DIMENSÕES (LxAxP)** 500x620x200  
Caixa para Tis até 400A com barra de cobre  
sobre isoladores.  
Sem aro de remate. Dimensão do aro 500x620.  
Caixa para Conjunto de BTE.

■ **CÓDIGO** VB.251/400INT  
**DESIGNAÇÃO** CX. para TI's até 400A  
500x650x200 INT VISBOX  
**DIMENSÕES (LxAxP)** 500x650x200  
Caixa para Tis até 400A com barra de cobre  
sobre isoladores.  
Com fundo reforçado, metálico.  
Com aro de remate. Dimensão do aro 520x670.  
Caixa para Conjunto de BTE.

■ **CÓDIGO** VB.251/400EXT  
**DESIGNAÇÃO** CX. para TI's até 400A  
500x650x200 EXT VISBOX  
**DIMENSÕES (LxAxP)** 500x650x200  
Caixa para Tis até 100A com barra de cobre  
sobre isoladores.  
Com fundo reforçado, metálico.  
Sem aro de remate. Dimensão do aro 500x650.  
Caixa para Conjunto de BTE.



■ **CÓDIGO** VB.252/TC30INT  
**DESIGNAÇÃO** CX. para TI's TC30 500x620x200  
INT VISBOX  
**DIMENSÕES (LxAxP)** 500x620x200  
Caixa para TIS TC30 conforme DMA E-Redes.  
Com aro de remate. Dimensão do aro 520x640.  
Caixa para Conjunto de BTE.

■ **CÓDIGO** VB.252/TC30EXT  
**DESIGNAÇÃO** CX. para TI's TC30 500x620x200  
EXT VISBOX  
**DIMENSÕES (LxAxP)** 500x620x200  
Caixa para TIS TC30 conforme DMA E-Redes.  
Sem aro de remate. Dimensão do aro 500x620.  
Caixa para Conjunto de BTE.



Exemplo de aplicação de um conjunto BTE

# CAIXAS PARA TELECONTAGEM



## ■ CÓDIGO VB.255INT

**DESIGNAÇÃO** CX. Telecontagem Tipo A  
400x620x200 INT VISBOX

**DIMENSÕES (LxAxP)** 400x620x200

Caixa para equipamento de Telecontagem  
(tipo A).

Com aro de remate. Dimensão do aro 420x640.

Caixa para Conjunto de BTE.

## ■ CÓDIGO VB.256INT

**DESIGNAÇÃO** CX. Telecontagem Tipo A  
500x620x200 INT VISBOX

**DIMENSÕES (LxAxP)** 500x620x200

Caixa para equipamento de Telecontagem  
(tipo A).

Com aro de remate. Dimensão do aro 520x640.

Caixa para Conjunto de BTE.

## ■ CÓDIGO VB.257INT

**DESIGNAÇÃO** CX. Telecontagem Tipo A  
500x650x200 INT VISBOX

**DIMENSÕES (LxAxP)** 500x650x200

Caixa para equipamento de Telecontagem  
(tipo A).

Com fundo reforçado, metálico.

Com aro de remate. Dimensão do aro 520x670.

Caixa para Conjunto de BTE.

## ■ CÓDIGO VB.255EXT

**DESIGNAÇÃO** CX. Telecontagem Tipo A  
400x620x200 EXT VISBOX

**DIMENSÕES (LxAxP)** 400x620x200

Caixa para equipamento de Telecontagem  
(tipo A).

Sem aro de remate. Dimensão do aro 400x620.

Caixa para Conjunto de BTE.

## ■ CÓDIGO VB.256EXT

**DESIGNAÇÃO** CX. Telecontagem Tipo A  
500x620x200 EXT VISBOX

**DIMENSÕES (LxAxP)** 500x620x200

Caixa para equipamento de Telecontagem  
(tipo A).

Sem aro de remate. Dimensão do aro 500x620.

Caixa para Conjunto de BTE.

## ■ CÓDIGO VB.257EXT

**DESIGNAÇÃO** CX. Telecontagem Tipo A  
500x650x200 EXT VISBOX


**DIMENSÕES (LxAxP)** 500x650x200

Caixa para equipamento de Telecontagem  
(tipo A).

Com fundo reforçado, metálico.

Sem aro de remate. Dimensão do aro 500x650.

Caixa para Conjunto de BTE.



# QUADROVISEU

Quinta da Serra - **Paradinha**

3510-752 Viseu - **Portugal**

Telef. - **+351 232 448 531**

[geral@quadroviseu.com](mailto:geral@quadroviseu.com)

[www.quadroviseu.com](http://www.quadroviseu.com)