



iluminación
cool
'23

PVP'S
ACTUALIZADOS
EL FEBRERO
CONSULTA
NUEVA TABLA

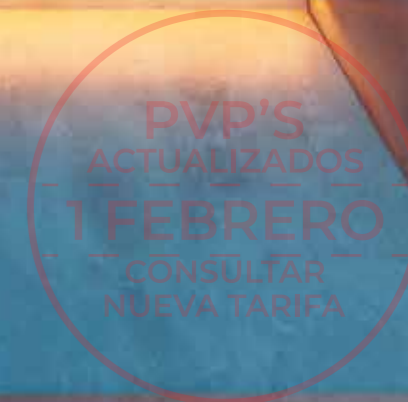


Catálogo 05 año 09/2022
Copyright © 2022 CIFRA IMPORT - IGLUX.
Todos los derechos reservados

Calle Bucarest P27, P.I. Cabezo Beaza
30353 - Cartagena (España)
968 324 358
iglux@iglux.es
www.iglux.es



DESCUBRE
LA LUZ





PERSIGUIENDO LA EXCELENCIA



En **IGLUX** nuestro principal VALOR es el CAPITAL HUMANO. Contamos con el mejor equipo de jóvenes profesionales que trabaja día tras día centrado en dos únicas misiones: aumentar la CALIDAD de nuestros productos y conseguir la EXCELENCIA en la atención con nuestros clientes.

Aristóteles decía: *“Somos lo que hacemos repetidamente. La EXCELENCIA entonces no es un acto sino un HÁBITO”*

El departamento técnico trabaja en **nuestro propio laboratorio** desarrollando novedosos productos y soluciones lumínicas para cualquier tipo de proyecto. Además es el responsable de la realización de los controles de calidad de todas y cada una de nuestras referencias.

En esa búsqueda incansable de la EXCELENCIA contamos además con una empresa externa de CONTROL DE CALIDAD que, con aparatos y sistemas de medición propios, realiza un exhaustivo seguimiento de todo el proceso de fabricación y montaje de nuestras luminarias.

Tal es el esfuerzo y el trabajo empleado que en este catálogo podrán ver gran número de luminarias con hasta 6 años de garantía.

El sello  es VALOR AÑADIDO de CALIDAD y SEGURIDAD que otorgamos a nuestros productos diferenciándolos del resto y posibilitando su introducción en cualquier tipo de obra, proyecto y/o licitación. Respaldado por **una tercera parte independiente líder en certificación** 

Dichas luminarias se someten **una vez al año** a una auditoría externa, inspeccionando los centros de producción, comprobando que se siguen cumpliendo los estándares de calidad marcados.

Chasing the excellence



At IGLUX our main VALUE is HUMAN CAPITAL. We have the best team of young professionals that works day after day focused on two unique missions: to increase the QUALITY of our products and to achieve the EXCELLENCE in customer service.

Aristotle said: “We are what we repeatedly do. EXCELLENCE then is not an act but a HABIT”


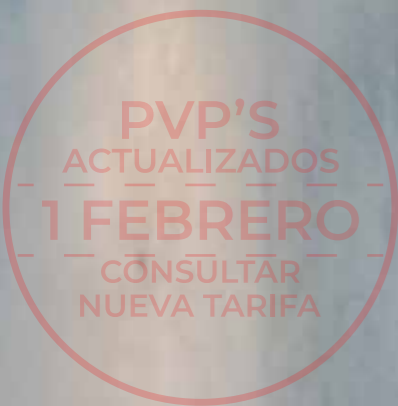
The technical department works in our own laboratory developing innovative lighting products and solutions for any type of project. It is also responsible for carrying out quality controls on each and every of our references.

In this tireless search for EXCELLENCE we also have an external QUALITY CONTROL company which, with its own measuring devices and systems, carries out an exhaustive monitoring of the entire manufacturing process and assembly of our luminaires.

Such is the effort and work used that in this catalog you will be able to see a large number of luminaires with up to 6 years of warranty.

The certification  is ADDED VALUE of QUALITY and SAFETY that we grant to our products, differentiating them from the rest and enabling its introduction in any type of work, project and/or tender. Backed by a third party independent leader in certification. 

These luminaires undergo an external audit once a year, inspecting the production centers, checking that the established quality standards continue to be met.





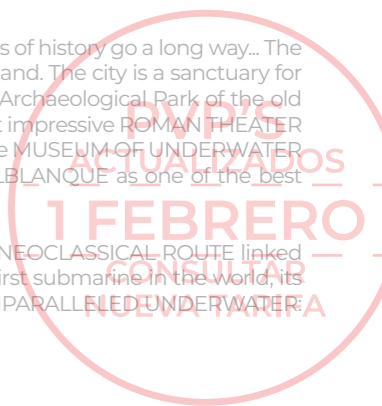
DE CARTAGENA PARA EL MUNDO

Fundada en el 227 a.C. nuestra "Cartagena Trimilenaria" es una auténtica "Ciudad de Tesoros". Tres mil años de historia dan para mucho... El rico patrimonio cultural que atesora es el legado de todas las civilizaciones que han pasado por nuestra tierra. La urbe es un santuario para los amantes de la historia: tiene tanta que haría palidecer a grandes ciudades europeas. Poseemos el Parque Arqueológico Urbano más extenso del viejo continente: el **AUGUSTEUM** (del siglo I a.C.), el barrio del **FORO ROMANO**, con el **TEATRO ROMANO** más imponente del Mediterráneo, etc. Se le suman además de una época más moderna el **MUSEO NAVAL** y el **MUSEO DE ARQUEOLOGÍA SUBACUÁTICA** (de los más importantes a nivel mundial). Cuenta además con dos **PARQUES NATURALES**, con **CALBLANQUE** como una de las mejores playas naturales de **EUROPA**.

Visitar el hogar de **IGLUX** es recorrer un viaje en el tiempo: su **RUTA ARQUEOLÓGICA** de siglos de antigüedad, la **RUTA NEOCLÁSICA** ligada al Arsenal Militar y base naval teniendo como referente al cartagenero Isaac Peral y el primer submarino del mundo, su **RUTA MODERNISTA** de finales del siglo XIX con el auge de la Sierra Minera y su **RUTA SUBACUÁTICA** sin parangón: la **Reserva Marina de Cabo de Palos** – Islas Hormigas, nombrada la mejor área y de mayor diversidad subacuática de Europa y entre las mejores a nivel mundial.

Founded in 227 BC, our "Trimillenary Cartagena" is an authentic "City of Treasures". Three thousand years of history go a long way... The rich cultural heritage that it treasures is the legacy of all the civilizations that have passed through our land. The city is a sanctuary for history lovers: it has so much that it would make big cities pale European. We have the largest Urban Archaeological Park of the old contains: the **AUGUSTEUM** (from the 1st century BC), the **ROMAN FORUM** neighborhood, with the most impressive **ROMAN THEATER** in the Mediterranean, etc. They are added in addition to a more modern era the **NAVAL MUSEUM** and the **MUSEUM OF UNDERWATER ARCHEOLOGY** (one of the most important in world level). It also has two **NATURAL PARKS**, with **CALBLANQUE** as one of the best beaches natural from **EUROPE**.

Visiting the home of **IGLUX** is traveling back in time: its centuries-old **ARCHAEOLOGICAL ROUTE**, the **NEOCLASSICAL ROUTE** linked to the Military Arsenal and naval base, having as a reference the Isaac Peral from Cartagena and the first submarine in the world, its **MODERNIST ROUTE** at the end of the 19th century with the rise of the Sierra Minera and its **UNPARALLELED UNDERWATER**: the **Cabo de Palos Marine Reserve** – **Hormigas Islands**,



ENCUENTRA
LO QUE NECESITAS



ÁREA DE CLIENTES B2B


Solicita acceso a nuestra zona de clientes y benefíciate de las siguientes ventajas:

- Stock de productos
- Finalización de pedidos
- Diferentes formas de pago
- Dropshipping
- Descarga de facturas, albaranes, nº seguimiento...
- Zona privada de herramientas (CSV)
- Encuentra las fichas técnicas y plugins de todas las luminarias
- Descuentos y promociones exclusivas
- Zona OUTLET

Entra en www.iglux.es y
haz click en **Área de Clientes**.

PVP'S
ACTUALIZADOS
1 FEBRERO
CONSULTAR
NUEVA TARIFA

PVP'S
ACTUALIZADOS
1 FEBRERO
CONSULTAR
NUEVA TARIFA



PVP'S
ACTUALIZADOS
1 FEBRERO
CONSULTAR
NUEVA TARIFA

AQUÍ TIENES LO QUE BUSCAS

Familias

	ILUMINACIÓN COMERCIAL.....	18
	PANELES.....	42
	DRIVERS.....	52
	TIRAS LED Y PERFILES.....	58
	DOWNLIGHTS.....	72
	SENSORES.....	86
	TUBOS Y PANTALLAS.....	92
	LÁMPARAS Y ADAPTADORES.....	100
	AROS.....	122
	EMERGENCIAS.....	136
	ILUMINACIÓN EXTERIOR.....	146
	VIAL.....	176
	ILUMINACIÓN SOLAR.....	180
	PISCINAS.....	190
	PROYECTORES.....	196
	CAMPANAS LED.....	204
	CUSTOM.....	208
	SIMBOLOGÍA DE PRODUCTOS.....	220

PVP'S
ACTUALIZADOS
1 FEBRERO
CONSULTAR
NUEVA TARIFA

Índice de productos

PERSIGUIENDO LA EXCELENCIA.....	5
DE CARTAGENA PARA EL MUNDO.....	7
ÁREA DE CLIENTES B2B.....	9

ILUMINACIÓN COMERCIAL..... 16

VULCANO.....	18
HOLE.....	20
KILIDA.....	22
ALF.....	23
SIONIS.....	24
THERA.....	25
MORFEO.....	26
MORFEO DOBLE.....	27
PENTA.....	28
CARRILES BIFÁSICOS.....	30
PROYECTORES BIFÁSICOS.....	31
CARRILES TRIFÁSICOS.....	32
PROYECTORES TRIFÁSICOS.....	33
COOPER.....	34
CARDAN BASE.....	36
CARDAN PLANO.....	37
LUMINARIA LINEAL SERIE IGLUX.....	38

PANELES..... 40

SUPRA.....	42
SUPRA UGR <16.....	42
ENDLESS.....	43
IDANA.....	43
ALTIUS.....	44
SERIE IGLUX.....	46
KIT SUPERFICIE.....	49
KIT EMPOTRAR.....	49

KIT GARRAS.....	49
KIT SUSPENSIÓN.....	49

DRIVERS..... 50

DRIVERS DALI.....	52
DRIVERS PANEL LED.....	53
DRIVERS RESTO LUMINARIAS.....	53
ALIMENTADORES.....	54

TIRAS LED Y PERFILES..... 56

TIRA LED.....	58
NEÓN LED.....	59
CONTROLADORES.....	65
PERFILES.....	66

DOWNLIGHTS..... 70

MASTERY.....	72
WIFI.....	73
EXTRAFINO REDONDO.....	74
EXTRAFINO CUADRADO.....	75
SUPERFICIE REDONDO.....	76
SUPERFICIE CUADRADO.....	77
BECOS.....	78
PIR.....	79
HÉRCULES.....	80
ATLANTIS SMD.....	81
IKONA IP54.....	82
7W-18W.....	82
COMPACT.....	83

SENSORES..... 84

SENSORES DE INTERIOR.....	86
---------------------------	----

SENSORES DE EXTERIOR.....	87
SENSOR DALI.....	88
SUPERFICIE.....	88
REGULADORES.....	89

TUBOS Y PANTALLAS..... 90

GAMA SPACE.....	92
NEXUS.....	93
NAVE.....	94
LIMA.....	95
T8 PRO.....	96
PANTALLA TRABAJO.....	97

LÁMPARAS Y ADAPTADORES..... 98

DICROICA.....	100
MR16.....	101
AR-111.....	102
QR.....	103
FARO.....	104
MILLO.....	105
PAR38.....	106
PAR30.....	106
REFLECTORA.....	107
VELA.....	108
VELA Y LÁGRIMA FIL.....	109
STANDARD.....	110
STANDARD FIL.....	111
GLOBO.....	112
GLOBO FIL / ORO.....	113
TOWER ORO.....	114
EDISON.....	114
DIAMANTE / LÁSER ORO.....	115
BOMBILLA MINI.....	116
BOMBILLA LINEAL.....	117
GU10.....	118
GU10 DOBLE.....	118
E27 > GU10.....	118
E27 >GU9.....	118

E14 > GU10.....	118
E14 > GU9.....	118
GU10 > GU5.3.....	118
E14 > E27.....	119
E40 > E27.....	119
GU10 > E14.....	119
E27 > E14.....	119
E27 > E40.....	119
G24 > E27.....	119

AROS..... 120

RETRO PLUS.....	122
RETRO.....	123
ROLLBACK.....	124
EYE Y SQUINT.....	125
PROJECT.....	126
POISE.....	127
ZAPP REDONDO.....	128
ZAPP CUADRADO.....	129
XXL.....	130
REFLECTORA.....	131
MINI CARDAN.....	132

EMERGENCIAS..... 134

EMERGENCIAS: QUÉ NECESITAS SABER.....	136
PROYECTOR EMERGENCIA.....	137
EMERGENCIAS.....	138
EMERGENCIA CARRIL TRIFÁSICO.....	139
EMERGENCIA INDUSTRIAL.....	142
BALIZA DE EMERGENCIA.....	142
KIT CONVERSOR A EMERGENCIA.....	143

ILUMINACIÓN EXTERIOR..... 144

BUHO.....	146
LUPO.....	147
GUIRNALDAS.....	148
CILINDRO.....	149
TUBULAR.....	150



CUBO	151
HATCH LISO.....	152
HATCH REJA.....	153
HATCH VISERA	153
SKY LISO	154
SKY REJA	155
SKY VISERA.....	155
HUBLLOT	156
TOOL.....	157
INDY	158
FAROLA	158
ENTRANCE	159
BALIZA	160
WARM.....	161
WAVE	162
SAN	163
ASWAD	164
NOIR.....	165
COCO	166
HIRO.....	167
COBA	168
YEDA.....	169
ÁTICA	170
CITERA.....	171
HIDRA.....	172

VIAL 174

FAROLA BOSTON.....	176
--------------------	-----

ILUMINACIÓN SOLAR 178

FAROLA COLORADO	180
FAROLA TEXAS.....	182
FAROLA ARIZONA.....	183
GARDEN 120.....	184
JANO.....	185
PROYECTOR SOLAR.....	186
PROYECTOR SOLAR ALL IN ONE	187

PISCINAS 188

NICHO	190
BOMBILLA PISCINA PAR56	190
PISCINA SUPERFICIE	191
FOCO MINI PISCINA.....	191
ALIMENTADORES	192
CONTROLADORES.....	193
ACCESORIOS PISCINA.....	193

PROYECTORES 194

PAD	196
BLACK.....	197
PRO PIR	198
PRO.....	199
MOVE 12-24V.....	200
GARDEN	200

CAMPANAS LED 202

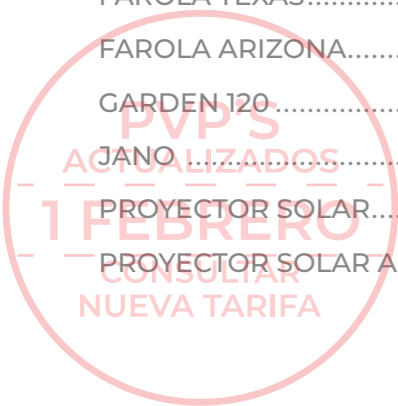
UFO PRO.....	204
KIT EMERGENCIA UFO	205

CUSTOM 206

UFO CUSTOM	210
PROYECTOR CUSTOM	211
PROYECTOR ATEX.....	212
PROYECTOR MARINA	213
FAR CUSTOM.....	214
FAR CUSTOM STREET	215
CUSTOM STADIUM.....	216
CUSTOM FAR ULTRA.....	217

NORMATIVA DE VENTA 220

POLÍTICA DE GARANTÍA.....222





ILUMINACIÓN COMERCIAL

PVP'S
ACTUALIZADOS
1 FEBRERO
CONSULTAR
NUEVA TARIFA

PVP'S
ACTUALIZADOS
1 FEBRERO
CONSULTAR
NUEVA TARIFA



FUJI



ASAMA



VESUBIO



TAMBORA



ETNA



VULCANO 6-8W

Spot LED de aluminio y difusor blanco. Incluye driver **Lifud**.
Disponibles difusores en colores: rojo, plata, oro, negro y negro con borde blanco.

Aluminium LED spot and white diffuser. Driver Lifud included.
Diffusers available in colours: red, silver, gold, black and black with white border.

COMBÍNALOS COMO QUIERAS

1. Elige MODELO (de serie en color blanco)
2. Elige TEMPERATURA (2700-3000-4000)
3. Para otros colores, elige difusor compatible

Ejemplo:
Modelo ETNA 3000K + Difusor ROJO
REF.: 102-C + REF.: 102-RO

FUJI 6W		50 uds	Ref.	K	Lum.	Color	PVP
 83 mm 82 mm Ø75 mm	SPOT	100-W 100-C 100-N	2700 3000 4000	520 540 570	BLANCO	30,90€	
	DIFUSOR	100-PL 100-OR 100-BL 100-NE 100-BN 100-RO			PLATA NEGRO ORO ROJO BLANCO Y NEGRO	4,90€	

ASAMA 6W		50 uds	Ref.	K	Lum.	Color	PVP
 84 mm 86 mm Ø75 mm	SPOT	101-W 101-C 101-N	2700 3000 4000	520 540 570	BLANCO	31,90€	
	DIFUSOR	101-PL 101-OR 101-BL 101-NE 101-BN 101-RO			PLATA NEGRO ORO ROJO BLANCO Y NEGRO	4,90€	

ETNA 8W		50 uds	Ref.	K	Lum.	Color	PVP
 93 mm 95 mm Ø85 mm	SPOT	102-W 102-C 102-N	2700 3000 4000	690 720 760	BLANCO	34,90€	
	DIFUSOR	102-PL 102-OR 102-BL 102-NE 102-BN 102-RO			PLATA NEGRO ORO ROJO BLANCO Y NEGRO	4,90€	

VESUBIO 6W		50 uds	Ref.	K	Lum.	Color	PVP
 93 mm 98 mm Ø85 mm	SPOT	103-W 103-C 103-N	2700 3000 4000	520 540 570	BLANCO	34,90€	
	DIFUSOR	103-PL 103-OR 103-BL 103-NE 103-BN 103-RO			PLATA NEGRO ORO ROJO BLANCO Y NEGRO	4,90€	

TAMBORA 8W		50 uds	Ref.	K	Lum.	Color	PVP
 93x93 mm 94 mm 85x85 mm	SPOT	104-W 104-C 104-N	2700 3000 4000	690 720 760	BLANCO	38,90€	
	DIFUSOR	104-PL 104-OR 104-BL 104-NE 104-BN 104-RO			PLATA NEGRO ORO ROJO BLANCO Y NEGRO	4,90€	

SEMERU 6W		50 uds	Ref.	K	Lum.	Color	PVP
 93x93 mm 98 mm 85x85 mm	SPOT	105-W 105-C 105-N	2700 3000 4000	520 540 570	BLANCO	36,90€	
	DIFUSOR	105-PL 105-OR 105-BL 105-NE 105-BN 105-RO			PLATA NEGRO ORO ROJO BLANCO Y NEGRO	4,90€	

PVP'S SEMERU
ACTUALIZADOS
1 FEBRERO
CONSULTAR NUEVA TARIFA

PVP'S
ACTUALIZADOS
1 FEBRERO
CONSULTAR NUEVA TARIFA

FICHA TÉCNICA
LED COB CREE
50.000h
100.000
IP20/54
50-60Hz
180-264V
CRI>90
38°
UGR<19
5 AÑOS DE GARANTÍA



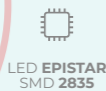
HOLE 7-50W

Downlights con gran **difusor de aluminio** y aro de policarbonato. Incluye Driver LED **LiFud**.

Downlights with large diffuser an polycarbonate ring. Driver Lifud included.

PVP'S
ACTUALIZADOS

1 FEBRERO
CONSULTAR
NUEVA TARIFA



7W 20 uds

Ref.	K	Lum.	Color	PVP
IG-102307-W	2700	830	BLANCO	24,90€
IG-102307-C	3000	835		
IG-102307-N	4000	840		

12W 20 uds

Ref.	K	Lum.	Color	PVP
IG-102312-W	2700	1425	BLANCO	27,90€
IG-102312-C	3000	1430		
IG-102312-N	4200	1435		
IG-102312-F	6000	1440		

18W 20 uds

Ref.	K	Lum.	Color	PVP
IG-102318-C	3000	2150	BLANCO	36,90
IG-102318-N	4200	2155		
IG-102318-F	6000	2160		

25W 10 uds

Ref.	K	Lum.	Color	PVP
IG-102325-C	3000	2990	BLANCO	41,90€
IG-102325-N	4200	2995		
IG-102325-F	6000	3000		

35W 10 uds

Ref.	K	Lum.	Color	PVP
IG-102335-C	3000	4190	BLANCO	45,90€
IG-102335-N	4200	4195		
IG-102335-F	6000	4200		

50W 10 uds

Ref.	K	Lum.	Color	PVP
IG-102350-N	4200	6000	BLANCO	94,90€
IG-102350-F	6000	6100		

PVP'S
ACTUALIZADOS
1 FEBRERO
CONSULTAR
NUEVA TARIFA




KILIDA 3-5W

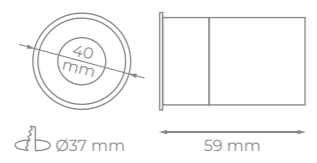
Spot LED con difusor fabricado en aluminio. Disponible en color blanco y negro. Incluye Driver EMC.


LED spot with diffuser made of aluminium. Available in black and white. Includes EMC driver.

FICHA TÉCNICA            **5 AÑOS DE GARANTÍA**

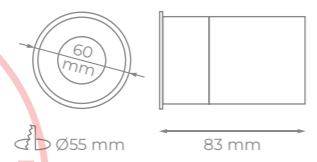
3W  100 uds

Ref.	K	Lum.	Color	PVP
IG-SPT3-WB	2700	255	BLANCO	21,90€
IG-SPT3-CB	3000	270	BLANCO Y NEGRO	
IG-SPT3-NB	4200	285	NEGRO	
IG-SPT3-WN				
IG-SPT3-CN				
IG-SPT3-NN				



5W  100 uds

Ref.	K	Lum.	Color	PVP
IG-SPT5-WB	2700	450	BLANCO	23,90€
IG-SPT5-CB	3000	500	BLANCO Y NEGRO	
IG-SPT5-NB	4200	550	NEGRO	
IG-SPT5-WN				
IG-SPT5-CN				
IG-SPT5-NN				







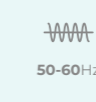





PVP'S ACTUALIZADOS
1 FEBRERO
CONSULTAR NUEVA TARIFA



ALF 12-24W

Proyector LED empotrable de aluminio lacado blanco. Disponible modelo doble en color blanco y negro. Incluye Driver LED Lifud. Convertible en proyector 360°.


Recessed LED spotlight in white lacquered aluminum. Double model is available in black and white. Includes LED Lifud Driver. Convertible into a 360° projector.

FICHA TÉCNICA            **4 AÑOS DE GARANTÍA**

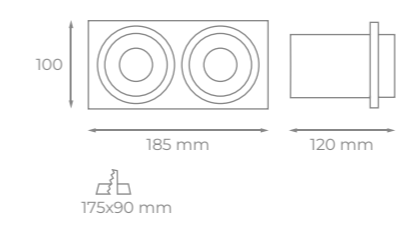
12W  20 uds

Ref.	K	Lum.	Color	PVP
IG-102812-NB	4200	1050	BLANCO Y NEGRO	48,90€



24W  20 uds

Ref.	K	Lum.	Color	PVP
IG-102824-CB	3000	2300	BLANCO Y NEGRO	89,90€
IG-102824-NB	4200	2360	BLANCO Y NEGRO	
IG-102824-CN	3000	2300	NEGRO	



PVP'S ACTUALIZADOS
1 FEBRERO
CONSULTAR NUEVA TARIFA



SIONIS 2-20W

Spot LED de aluminio lacado blanco. Incluye Driver EMC.
White lacquered aluminum LED spot. Includes EMC Driver.



FICHA TÉCNICA

OPCIONAL DALI

LED EPISTAR SMD 2835

50.000h

100.000

IP20/43

50-60Hz

100-240V

CRI>85

120°

UGR<19

4 AÑOS DE GARANTÍA

2W 50 uds

Ref.	K	Lum.	Color	PVP
IG-LIN1-CB	3000	210	BLANCO	14,90€
IG-LIN1-NB	4200	220	BLANCO	

4W 50 uds

Ref.	K	Lum.	Color	PVP
IG-LIN2-CB	3000	390	BLANCO	22,90€
IG-LIN2-NB	4200	410	BLANCO	

10W 50 uds

Ref.	K	Lum.	Color	PVP
IG-LIN5-CB	3000	825	BLANCO	39,90€
IG-LIN5-NB	4200	895	BLANCO	

20W 50 uds

Ref.	K	Lum.	Color	PVP
IG-LIN10-CB	3000	1700	BLANCO	56,90€
IG-LIN10-NB	4200	1800	BLANCO	

PVP'S ACTUALIZADOS
1 FEBRERO
CONSULTAR NUEVA TARIFA



THERA 45W

Foco basculante LED empotrable de aluminio lacado blanco. Incluye driver LED Isolated.

Recessed LED tilting spotlight in white lacquered aluminium. Includes Isolated LED driver.

FICHA TÉCNICA

LED SMD 2835

50.000h

100.000

IP20

FP>0,95

50-60Hz

90-260V

CRI>80

90°


UGR>19

4 AÑOS DE GARANTÍA

45W 4 uds

Ref.	K	Lum.	Color	PVP
101677-CB	3000	3600	BLANCO	98,50€
101677-NB	4000	3700	BLANCO	

PVP'S ACTUALIZADOS
1 FEBRERO
CONSULTAR NUEVA TARIFA



MORFEO

3W+9W

Aplique de dormitorio LED de aluminio lacado blanco o negro, con foco de lectura direccional, luz trasera de ambiente de 360° y puerto USB. Incluye driver LED Isolated.

LED bedroom wall light in white or black lacquered aluminium, with directional reading spotlight, 360° ambient rear light and USB port. Includes Isolated LED driver.



FICHA TÉCNICA
LED EPISTAR
COB

50.000h

100.000

IP20

85-265V

CRI>80

25 y 120°



MORFEO DOBLE

3W+4W

Aplique de dormitorio LED de aluminio lacado blanco o negro, con luz de lectura direccional, luz de ambiente superior, puerto USB y cargador inalámbrico. Incluye driver LED Isolated.

LED bedroom wall light in white or black lacquered aluminium, with directional reading light, upper ambient light, USB port and wireless charger. Includes Isolated LED driver.

LED EPISTAR
COB

50.000h

100.000

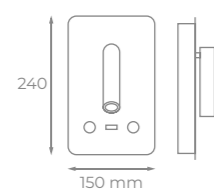
IP20

85-265V

CRI>80

25° y 120°

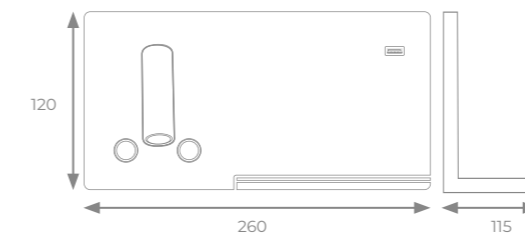
3W+9W 20 uds



Ref.	K	Lum.	Color	PVP
60302-USB-BL 60302-USB-NE	3000	750	BLANCO	99,90€
60303-USB-BL 60303-USB-NE	4000	800	NEGRO	

Luz directa 3W + Luz indirecta 9W
Cargador USB

3W+4W 12 uds



Ref.	K	Lum.	Color	PVP
30602-INA-BL-D 30602-INA-NE-D 30602-INA-BL-I 30602-INA-NE-I	3000	650	BLANCO	114,90€
30603-INA-BL-D 30603-INA-NE-D 30603-INA-BL-I 30603-INA-NE-I	4000	700	NEGRO	

Luz directa 3W + Luz indirecta 4W
Cargador USB + cargador inalámbrico
La denominación "D" o "I" indica la posición del foco
(derecha o izquierda)

PVP'S
ACTUALIZADOS
1 FEBRERO
CONSULTAR
NUEVA TARIFA

PVP'S
ACTUALIZADOS
1 FEBRERO
CONSULTAR
NUEVA TARIFA



PENTA 30W

Basculante LED empotrable de aluminio lacado blanco con gran disipador de aluminio. Incluye driver LED Isolated EMC.

Recessed swing led in white lacquered aluminum, with large aluminium dissipator. Includes Isolated EMC LED driver.

FICHA TÉCNICA



LED EPISTAR COB

50.000h

100.000

IP20

FP>0,95

50-60Hz

220-240V

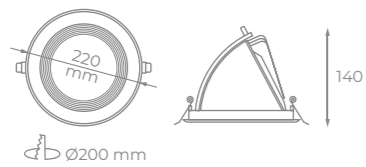
CRI>80

45°

UGR>19

5 AÑOS DE GARANTÍA

30W 14uds



Ref.	K	Lum.	Color	PVP
101675A-CB	3000	2500	BLANCO	91,50€
101675A-NB	4000	2600		
101675A-FB	6000	2700		

PVP'S
ACTUALIZADOS
1 FEBRERO
CONSULTAR
NUEVA TARIFA

PVP'S
ACTUALIZADOS
1 FEBRERO
CONSULTAR
NUEVA TARIFA





CARRILES BIFÁSICOS

Carril para proyectores de aluminio lacado blanco o negro. Carril de 3 hilos (fase, neutro y tierra).

Projector track in black or white lacquered aluminum. 3-wire rail (phase, neutral and earth).

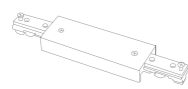


CARRIL 2M 20 uds



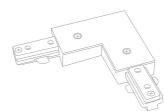
Ref.	Color	PVP
60003-BL	BLANCO	31,90€
60003-NE	NEGRO	

ACCESORIOS 1 uds



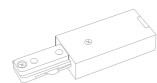
Unión I

Ref.	Color	PVP
60004-BL 60004-NE	BLANCO	10,90€
	NEGRO	



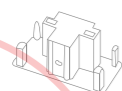
Unión L

Ref.	Color	PVP
60005-BL 60005-NE	BLANCO	3,00€
	NEGRO	



Conector inicio

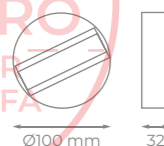
Ref.	Color	PVP
C-60003-BL C-60003-NE	NEGRO	3,00€



Tapa final

Ref.	Color	PVP
T-60003-BL T-60003-NE	NEGRO	3,00€

BASE CIRCULAR 100 uds



Base circular superficie carril

Ref.	Color	PVP
SUP-60003-BL	BLANCO	29,90€
SUP-60003-NE	NEGRO	

Base circular superficie carril

PVP'S ACTUALIZADOS 1 FEBRERO CONSULTAR NUEVA TARIFA



CUTE



GAP

TEATRO



CINEMA

GAP

PROYECTORES BIFÁSICOS

Proyectores de carril de aluminio lacado blanco o negro. Black or white lacquered aluminum track spotlights.

FICHA TÉCNICA



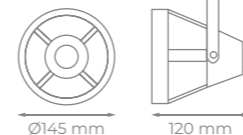
CUTE 40 uds



Ref.	LAMP	Color	PVP
50304-BL	Dicroica	BLANCO	21,90€
50304-NE	Dicroica	NEGRO	



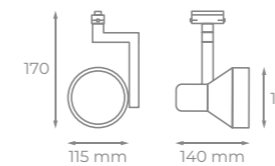
GAP 15 uds



Ref.	LAMP	Color	PVP
50305-BL	AR-111	BLANCO	19,90€
50305-NE	AR-111	NEGRO	



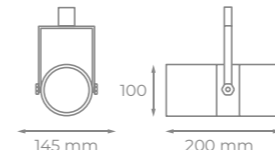
TEATRO 20 uds



Ref.	LAMP	Color	PVP
50300-BL	PAR30	BLANCO	18,90€
50300-NE	PAR30	NEGRO	




CINEMA 12 uds



Ref.	LAMP	Color	PVP
50301-BL	PAR30	BLANCO	26,90€
50301-NE	PAR30	NEGRO	



PVP'S ACTUALIZADOS 1 FEBRERO CONSULTAR NUEVA TARIFA



CARRILES TRIFÁSICOS

Carril para proyectores de aluminio lacado blanco o negro. Carril de 5 hilos (3 fases, neutro y tierra).

Projector track in black or white lacquered aluminum. 5-wire rail (3 phases, neutral and earth).



CARRIL 2M 20 uds

Ref.	Color	PVP
90003-BL	BLANCO	57,90€
90003-NE	NEGRO	

ACCESORIOS 1 uds

Ref.	Color	PVP
90004-BL 90004-NE	BLANCO NEGRO	9,90€
90008-BL 90008-NE	BLANCO NEGRO	10,50€
C-90003-BL C-90003-NE	BLANCO NEGRO	6,90€
243309 243310	BLANCO NEGRO	6,90€
T-90003-BL T-90003-NE	BLANCO NEGRO	
243319 243320	BLANCO NEGRO	12,90€
243321 243322	BLANCO NEGRO	24,90€
243323 243324	BLANCO NEGRO	
243315 243316	BLANCO NEGRO	19,90€
243317 243318	BLANCO NEGRO	

PVP'S ACTUALIZADOS
1 FEBRERO
CONSULTAR NUEVA TARIFA



FÉNIX 10W



WINKEL 30W

MILLER 30W


PROYECTORES TRIFÁSICOS

Proyectores LED para carril de aluminio lacado blanco o negro. LED spotlights for track in black or white lacquered aluminum.



WINKEL 30W 15 uds

Ref.	K	Lum.	Color	PVP
90301-BL	4000	3300	BLANCO	81,90€
90301-NE			NEGRO	



ACCESORIOS

Ref.	PVP
ACC-90302-ORO	2,50€
ACC-90302-BL	

MILLER 30W 10 uds

Ref.	K	Lum.	Color	PVP
90302-BL	4000	3300	BLANCO	83,90€
90302-NE			NEGRO	

FÉNIX

Regulable de 7W a 18W  20 uds


Ref.	K	Lum.	Color	PVP
90303-BL	4000	1600	BLANCO	67,90€
90303-NE			NEGRO	

MULTI 20W

CCT 3 en 1  20 uds

Ref.	K	Lum.	Color	PVP
50306-BL	3000 4000 6000	1600 1650 1700	BLANCO	79,90€
50306-NE			NEGRO	
			NEGRO	

PVP'S ACTUALIZADOS
1 FEBRERO
CONSULTAR NUEVA TARIFA



COOPER 30W

Panel lineal para carril trifásico. Incluye chip **OSRAM**. Especial para trabajar un gran número de horas continuas.

Lineal panel for three-phase track. Includes Osram chip. Special to work a large number of continuous hours.



LED OSRAM



50.000h



100.000



IP20



FP>0,9



50-60Hz



220-240V



CRI>80



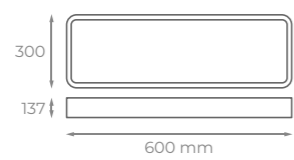
110°



5 AÑOS DE GARANTÍA

COOPER 30W

4uds



Ref.

90300-BL
90300-NE

K

4000

Lum.

3500

Color



PVP

145,90€



PVP'S
ACTUALIZADOS
1 FEBRERO
CONSULTAR
NUEVA TARIFA



CARDAN BASE AR-111

Luminaria de acero en color blanco, gris o negro con basculación 360°. Incluye portalámparas GU10. Lámparas no incluidas.

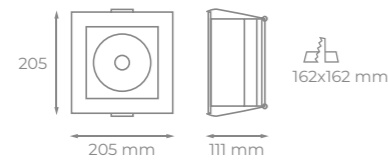
White, gray or black steel luminaire with 360° tilting. Includes GU10 lamp holder. Does not include bulbs.



5
AÑOS DE
GARANTÍA

SIMPLE

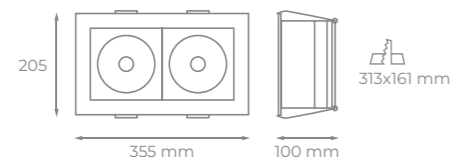
12uds



Ref.	LAMP.	Color	PVP
101611-BL 101611-GR 101611-NE	1XAR-111	BLANCO GRIS NEGRO	32,90€

DOBLE

9uds



Ref.	LAMP.	Color	PVP
101621-BL 101621-GR 101621-NE	2XAR-111	BLANCO GRIS NEGRO	62,90€

PVP'S
ACTUALIZADOS
1 FEBRERO
CONSULTAR
NUEVA TARIFA

LÁMPARAS COMPATIBLES

REF	W
XAR111-G53-12	12W
XQR24-14GU	14W
XAR-14GU	14W



CARDAN PLANO AR-111

Luminaria de acero en color blanco o negro. Con basculación 360°. Incluye portalámparas GU10. Lámparas no incluidas.

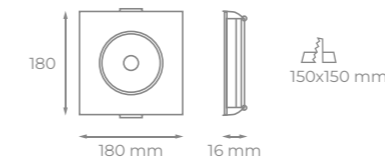
White or black steel luminaire. 360° tilting. Includes GU10 lamp holder. Does not include bulbs.



5
AÑOS DE
GARANTÍA

SIMPLE

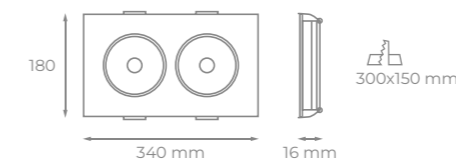
20uds



Ref.	LAMP.	Color	PVP
CP1-BL CP1-NE	1XAR-111	BLANCO NEGRO	19,90€

DOBLE

10 uds



Ref.	LAMP.	Color	PVP
CP2-BL CP2-NE	2XAR-111	BLANCO NEGRO	29,90€

LÁMPARAS COMPATIBLES

REF	W
XAR111-G53-12	12W
XQR24-14GU	14W
XAR-14GU	14W
ARL-2040	20W

PVP'S
ACTUALIZADOS
1 FEBRERO
CONSULTAR
NUEVA TARIFA



LUMINARIA LINEAL SERIE IGLUX

Luminaria lineal de superficie 40w negro y blanco cct 3 en 1. Incluye cable de acero para suspender la luminaria.

Linear 40w black and white cct 3 in 1 mounted lineal luminaire. Includes steel cable to suspend the luminaire.

FICHA TÉCNICA

LED EPISTAR COB

50.000h

100.000

IP20

FP>0,9

220-240V

CRI>80

60°

CCT 3 IN 1

5 AÑOS DE GARANTÍA

40W

9 uds


Ref.

K

Lum.

Color

PVP



LINEAL40-BL
LINEAL40-NE

CCT 3 en 1
3000
4000
6000

1680-1800



149,75€

ACCESORIOS

Ref.

PVP

CABLE SUSPENSION LINEAL 40
UNION SIMPLE PARA LINEAL 40W

KIT-SUS-LINEAL
ACC-LINEAL-UNION

3,50€

1,90€

PVP'S
ACTUALIZADOS
1 FEBRERO
CONSULTAR
NUEVA TARIFA

PVP'S
ACTUALIZADOS
1 FEBRERO
CONSULTAR
NUEVA TARIFA





PVP'S
ACTUALIZADOS
1 FEBRERO
CONSULTAR
NUEVA TARIFA

PANELES

PVP'S
ACTUALIZADOS
1 FEBRERO
CONSULTAR
NUEVA TARIFA



SUPRA 60x60

Panel LED de aluminio lacado blanco. Incluye driver LED **Lifud** y chip **Philips**. No flickering.

White lacquered aluminum LED panel. Includes Lifud LED driver and Philips chip. Not flickering.



FICHA TÉCNICA

OPCIONAL DALI

LED Philips SMD 2835

50.000h

100.000

IP20/43

50-60Hz

220-240V

CRI>80

UGR<19

6 AÑOS DE GARANTÍA

CERTIFICADO

28W
FP>0,95

10 uds

Ref.	K	Lum.	Color	PVP
P-60PHLF-NB	4000	3900	BLANCO	62,50€
P-60PHLF-FB	6000	4000	BLANCO	62,50€

595 mm x 595 mm x 35 mm

120°

40W
FP>0,95

10 uds

Ref.	K	Lum.	Color	PVP
P-40PHLF-NB	4000	5500	BLANCO	64,50€
P-40PHLF-FB	6000	5600	BLANCO	64,50€

595 mm x 595 mm x 35 mm

120°

SUPRA UGR <16

30W
FP>0,95

10 uds

Ref.	K	Lum.	Color	PVP
620612	4000	4000	BLANCO	79,50€

595 mm x 595 mm x 35 mm

112°

Disponible kit de emergencias para panel. Ref.: DRIVER-KIT-EMER - 66,50€

PVP'S ACTUALIZADOS
1 FEBRERO
CONSULTAR NUEVA TARIFA



ENDLESS 60x60

Marco de luz LED.

LED light frame.



FICHA TÉCNICA

OPCIONAL DALI

LED EPISTAR SMD 2835

30.000h

100.000

IP20/43

50-60Hz

220-240V

CRI>80

120°

5 AÑOS DE GARANTÍA

CERTIFICADO

40W
FP>0,95

8 uds

Ref.	K	Lum.	Color	PVP
MARCO595-CB	3000	4600	BLANCO	52,50€
MARCO595-NB	4000	4700	BLANCO	52,50€
MARCO595-FB	6000	4800	BLANCO	52,50€

591 mm x 591 mm x 10 mm



IDANA 60x30 SUPERFICIE

Panel LED de superficie. No Flickering.

Surface LED panel. Not Flickering.

FICHA TÉCNICA

OPCIONAL DALI

LED EPISTAR SMD 2835

50.000h

100.000

IP20/43

50-60Hz

200-260V

CRI>80

120°

UGR<19

5 AÑOS DE GARANTÍA

CERTIFICADO

30W
FP>0,95

10 uds

Ref.	K	Lum.	Color	PVP
626202	4000	3650	BLANCO	51,90€
626203	6000	3750	BLANCO	51,90€

295 mm x 295 mm x 30 mm

Disponible kit de emergencias para panel. Ref.: DRIVER-KIT-EMER - 66,50€

PVP'S ACTUALIZADOS
1 FEBRERO
CONSULTAR NUEVA TARIFA



ALTIUS 60x60 IP65

Panel LED de aluminio blanco. Incluye driver LED Isolated.No Flickering. IP65 tanto en placa como driver y conector. Uso indicado para para salas blancas y entornos húmedos.

White lacquered aluminum LED panel. Includes LED Isolated driver. Not Flickering. IP65 on panel, driver and conector. Indicate for clean rooms and humid environments.

FICHA TÉCNICA

OPCIONAL DALI

LED EPISTAR SMD 2835

50.000h

100.000

IP65

50-60Hz

220-240V

CRI>80

120°

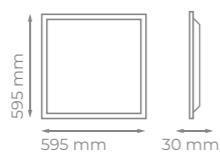
UGR<19

6 AÑOS DE GARANTÍA

CERTIFICADO

48W
FP>0,95

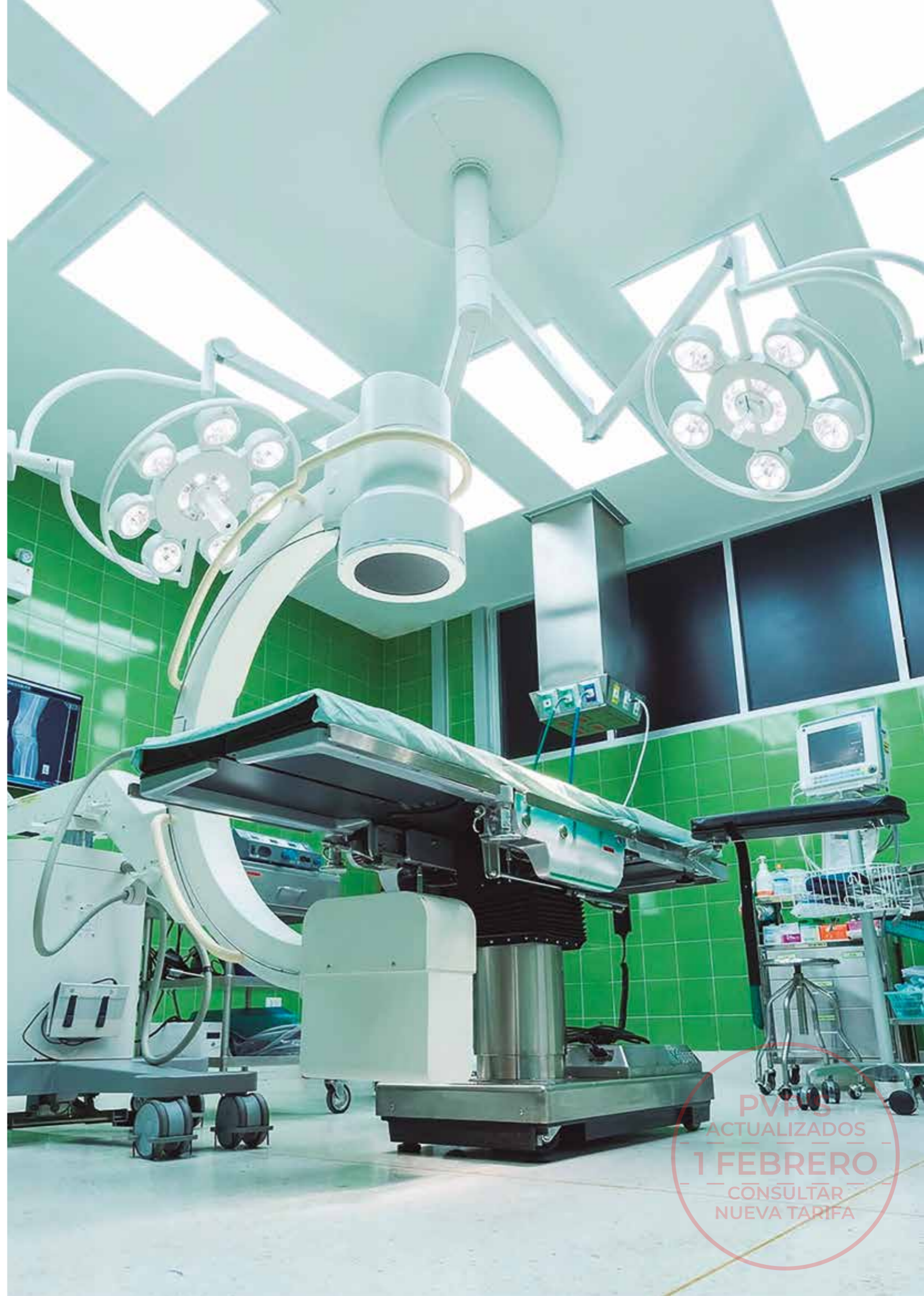
10 uds



Ref.	K	Lum.	Color	PVP
PPRO-IP65-NB	4000	5900	BLANCO	102,90€
PPRO-IP65-FB	6000	6000		

PVP'S
ACTUALIZADOS
1 FEBRERO
CONSULTAR
NUEVA TARIFA

Disponible kit de emergencias para panel. Ref.: DRIVER-KIT-EMER - 66,50€



PVP'S
ACTUALIZADOS
1 FEBRERO
CONSULTAR
NUEVA TARIFA



SERIE IGLUX 60x60

Paneles LED de aluminio lacado blanco.
White lacquered aluminum LED panels.

FICHA TÉCNICA

OPCIONAL DALI

LED EPISTAR SMD 2835

100.000

IP20/43

FP>0,95

50-60Hz

CRI>80

UGR<19

120°

4 AÑOS DE GARANTÍA

40W(EFFI)

200-240v

10 uds

Ref.

K

Lum.

Color

PVP



PPRO-604002-CB
PPRO-604002-NB
PPRO-604002-FB

3000
4200
6000

4800
4850
4900

BLANCO

47,50€

50.000h

48W (LYRA)

110-240v

10 uds

Ref.

K

Lum.

Color

PVP



PPRO-604801-CB
PPRO-604801-NB
PPRO-604801-FB

3000
4200
6000

5800
5900
6000

BLANCO

47,50€

30.000h

PANEL SIN DRIVER

10 uds

Ref.

K

Lum.

Color

PVP



PROPANEL595-CB
PROPANEL595-NB
PROPANEL595-FB

3000
4200
6000

-

BLANCO

39,00€

DRIVER48

48W

8,50€

DRIVER_40FF

40W Flicker Free

12,50€

DRIVER_48FF

48W Flicker Free

13,50€

DRIVER_TRIAC

Regulación TRIAC

44,50€

DALI-KL50C-PDiV4
DALI-AAD040LIFUD

Regulación DALI

69,90€

+ DRIVERS COMPATIBLES

PVP'S ACTUALIZADOS
1 FEBRERO
CONSULTAR NUEVA TARIFA

Disponible kit de emergencias para panel. Ref.: DRIVER-KIT-EMER - 66,50€



SERIE IGLUX 30x120

Paneles LED de aluminio lacado blanco.
White lacquered aluminum LED panels.

FICHA TÉCNICA

OPCIONAL DALI

LED EPISTAR SMD 2835

100.000

IP20/43

FP>0,95

50-60Hz

CRI>80

120°

UGR<19

4 AÑOS DE GARANTÍA

40W (EFFI)

200-240v

5 uds

Ref.

K

Lum.

Color

PVP



PPRO-304002-CB
PPRO-304002-NB
PPRO-304002-FB

3000
4200
6000

4800
4850
4900

BLANCO

69,50€

50.000h

48W (LYRA)

85-265v

5 uds

Ref.

K

Lum.

Color

PVP



PPRO-304801-CB
PPRO-304801-NB
PPRO-304801-FB

3000
4200
6000

5800
5900
6000

BLANCO

69,50€

30.000h

PANEL SIN DRIVER

10 uds

Ref.

K

Lum.

Color

PVP



PROPANEL30120-CB
PROPANEL30120-NB
PROPANEL30120-FB

3000
4200
6000

-

BLANCO

61,00€

DRIVER48

48W

8,50€

DRIVER_40FF

40W Flicker Free

12,50€

DRIVER_48FF

48W Flicker Free

13,50€

DRIVER_TRIAC

Regulación TRIAC

44,50€

DALI-KL50C-PDiV4
DALI-AAD040LIFUD

Regulación DALI

69,90€

+ DRIVERS COMPATIBLES

PVP'S ACTUALIZADOS
1 FEBRERO
CONSULTAR NUEVA TARIFA

Disponible kit de emergencias para panel. Ref.: DRIVER-KIT-EMER - 66,50€



SERIE IGLUX 60x120

Paneles LED de aluminio lacado blanco.
White lacquered aluminum LED panels.

FICHA TÉCNICA

OPCIONAL DALI

LED EPICSTAR SMD 2835

100.000

IP20/43

FP>0,95

50-60Hz

CRI>80

120°

UGR<19

4 AÑOS DE GARANTÍA

48W (LYRA)

85-265v

5 uds



Ref.	K	Lum.	Color	PVP
PPRO-124801-CB	3000	6250	BLANCO	120,50€
PPRO-124801-NB	4200	6350	BLANCO	120,50€
PPRO-124801-FB	6000	6450	BLANCO	120,50€



60W

200-240v

5 uds



Ref.	K	Lum.	Color	PVP
PPRO-126005-CB	3000	7100	BLANCO	120,50€
PPRO-126005-NB	4200	7200	BLANCO	120,50€
PPRO-126005-FB	6000	7300	BLANCO	120,50€



PANEL SIN DRIVER

10 uds



Ref.	K	Lum.	Color	PVP
PROPANEL60120-CB	3000	-	BLANCO	113,00€
PROPANEL60120-NB	4200	-	BLANCO	113,00€
PROPANEL60120-FB	6000	-	BLANCO	113,00€

Ref.	Color	PVP
DRIVER48	48W	8,50€
DRIVER_48FF	48W Flicker Free	13,50€
DRIVER_60FF	60W Flicker Free	15,50€
DRIVER_TRIAC	Regulación TRIAC	44,50€
DALI-KL50C-PDIIV4 DALI-AAD040LIFUD	Regulación DALI	69,90€

DRIVERS COMPATIBLES

PVP'S ACTUALIZADOS
1 FEBRERO
CONSULTAR NUEVA TARIFA

Disponible kit de emergencias para panel. Ref.: DRIVER-KIT-EMER - 66,50€

KIT SUPERFICIE

Marco de superficie de aluminio lacado blanco.
White surface laquered aluminium frame.



Ref.	Medidas	Color	PVP
MPPRO-595-BL	600x600mm	BLANCO	22,90€
MPPRO-30120-BL	300x1200mm	BLANCO	26,90€
MPPRO-60120-BL	600x1200mm	BLANCO	39,90€

1 UD

KIT EMPOTRAR

Marco de aluminio lacado blanco. Incluye 4 garras.
White surface laquered aluminium frame. Includes 4 claws.



Ref.	Medidas	Color	PVP/Ud
ME-595-BL	600x600mm	BLANCO	19,90€
ME-30120-BL	300x1200mm	BLANCO	23,90€
ME-60120-BL	600x1200mm	BLANCO	29,90€

2 UDS pedido mínimo. Pack de 2uds indivisible

KIT GARRAS

Garras para paneles LED y marcos.
Clamps for LED panels.



Ref.	Descripción	PVP
G-PANEL G-MARCO	Kit 4 garras para panel Kit 4 garras para marco	8,90€

Bolsa de 4 unidades

KIT SUSPENSIÓN

Cables de acero para suspensión de paneles LED.
Steel LED panel suspension cables.



Ref.	Descripción	PVP
P-002	Kit cables de acero para suspensión	6,90€

Bolsa con 1 kit

PVP'S ACTUALIZADOS
1 FEBRERO
CONSULTAR NUEVA TARIFA



PVP'S
ACTUALIZADOS
1 FEBRERO
CONSULTAR
NUEVA TARIFA

DRIVERS

PVP'S
ACTUALIZADOS
1 FEBRERO
CONSULTAR
NUEVA TARIFA



DRIVERS DALI

Regulación de forma digital mediante un software que da la orden por el protocolo DALI a las luminarias. Te permite el uso de diferentes sensores.

Digital dimmable driver through DALI software for luminaires. Possible to use with differents sensors.



DRIVERS PANEL LED

Drivers que transforman la corriente alterna a corriente continua con un voltaje bajo.

Low voltage conversion from AC to DC driver.

Ref.	1 ud	W	FP	Flicker Free	Input	Output	PVP
DRIVER48		48	>0,9	NO	85-265 Vac	55-75 Vdc	8,50€
DRIVER_40FF		40	>0,9		200-240 Vac	55-75 Vdc	12,50€
DRIVER_48FF		48	>0,9		85-265 Vac	55-75 Vdc	13,50€
DRIVER_60FF		60	>0,9		220-240 Vac	55-75 Vdc	15,50€
DRIVER_TRIAC		48	>0,95	SI	180-265 Vac	55-75 Vdc	44,50€
DRIVER28LIFUDFF		28	>0,9		220-240 Vac	33-40 Vdc	22,90€
DRIVER40LIFUDFF		40	>0,9		220-240 Vac	35-42 Vdc	25,90€

FICHA TÉCNICA

IP20

5
AÑOS DE
GARANTÍA

Ref.	1 ud	W	Autonomía	T. Carga	Batería	Vin	Vout	PVP
DRIVER-KIT-EMER		6-80 (4W Emergencia)	1-3h	24h	L-Ion 7,2 2200mAh	110-240 Vac	11 Vdc	66,50€



DRIVERS RESTO LUMINARIAS

Drivers que transforman la corriente alterna a corriente continua con un voltaje bajo.

Low voltage conversion from AC to DC driver.

Ref.	1 uds	FP	W	Intensidad	Input	Output	PVP
DRIVER12			12	300mA ± 5%	100-265 Vac	24-40 Vdc	3,00€
DRIVER25-SMD			25	300mA ± 5%	85-265 Vac	60-80 Vdc	4,90€
DRIVER12LIFUD		>0,9	12	300mA ± 5%	220-240 Vac	25-42 Vdc	15,90€
DRIVER18LIFUD			18	450mA ± 5%	220-240 Vac	25-40 Vdc	17,90€
DRIVER25LIFUD			25	600mA ± 5%	220-240 Vac	25-42 Vdc	19,90€
DRIVER35LIFUD			35	800mA ± 5%	220-240 Vac	25-42 Vdc	21,90€

Ref.	1 ud	W	FP	Input	Output	PVP
DALI-KL10C-PDiV		13	>0,93	198-264 Vac 50 / 60 Hz	100mA(9-60Vdc) 1-6w 180mA(9-60Vdc) 1.6-7.2w 270mA(9-60Vdc) 2.4-10.8w 350mA(9-36Vdc) 3.2-12.6w 440mA(9-27Vdc) 4-11.9w	35,90€
DALI-KL20C-PDiV		21	>0,93	198-264 Vac 50 / 60 Hz	250mA(9-60Vdc) 2-15w 350mA(9-58Vdc) 3-20.5w 500mA(9-42Vdc) 4.5-21w 700mA(9-30Vdc) 6-21w	59,90€
DALI-KL50C-PDiV4		50	>0,93	198-264 Vac 50 / 60 Hz	600mA(12-73Vdc) 7-44w 650mA(12-73Vdc) 8-48w 700mA(12-72Vdc) 8-50w 750mA(12-66Vdc) 9-50w 800mA(12-62Vdc) 10-50w 850mA(12-59Vdc) 10-50w 900mA(12-56Vdc) 11-50w 950mA(12-53Vdc) 11-50w 1000mA(12-50Vdc) 12-50w 1050mA(12-48Vdc) 13-50w 1100mA(12-45Vdc) 13-50w 1150mA(12-43Vdc) 14-50w 1200mA(12-41Vdc) 14-49w	69,90€
DALI-ML50C-PDV		50	>0,9	220-240 Vac 50 / 60 Hz	700mA(6-58Vdc) 4.2-4.6w 800mA(6-58Vdc) 4.8-4.6.4w 900mA(6-56Vdc) 5.4-50w 1050mA(6-48Vdc) 6.3-50w 1100mA(12-45Vdc) 13-50w 1200mA(6-41Vdc) 7.2-50w 1300mA(6-38Vdc) 7.8-50w 1400mA(6-36Vdc) 8.4-50w	59,90€
DALI-AAD040LIFUD		40	>0,9	220-240Vac 50Hz-60Hz	9-42Vdc (550-950mA) 9-40Vdc 1000mA 9-38Vdc 1050mA	69,90€

PVP'S
ACTUALIZADOS
1 FEBRERO
CONSULTAR
NUEVA TARIFA

PVP'S
ACTUALIZADOS
1 FEBRERO
CONSULTAR
NUEVA TARIFA



FICHA TÉCNICA



ALIMENTADORES 12V-24V

Fuentes de alimentación de aluminio para luminarias de 12V y 24V. Con protección IP20 e IP67.

Aluminium power supplies for 12V and 24V lamps. With IP20 and IP67 protection.

12V / IP20	Ref.	W	SALIDAS	PVP
	488006	30	1	10,90€
	488007	60	1	14,90€
	488008	85	2	16,90€
	488009	160	2	22,90€
	488010	240	3	37,90€
	488011	360	3	69,90€

12V / IP67	Ref.	W	SALIDAS	PVP
	488001	30	1	19,90€
	488002	60	1	29,90€
	488003	85	2	45,90€
	488004	160	3	69,90€
	488005	240	3	79,90€

24V / IP20	Ref.	W	SALIDAS	PVP
	488017	30	1	10,90€
	488021	60	1	14,90€
	488018	85	2	19,90€
	488019	160	2	35,90€
	488020	240	3	38,90€

24V / IP67	Ref.	W	SALIDAS	PVP
	488012	30	1	32,90€
	488013	60	1	34,90€
	488014	85	2	36,90€
	488015	160	2	55,90€
	488016	240	3	65,90€

PVP'S
ACTUALIZADOS
1 FEBRERO
CONSULTAR
NUEVA TARIFA

PVP'S
ACTUALIZADOS
1 FEBRERO
CONSULTAR
NUEVA TARIFA





TIRAS LED Y PERFILES

PVP'S
ACTUALIZADOS
1 FEBRERO
CONSULTAR
NUEVA TARIFA

PVP'S
ACTUALIZADOS
1 FEBRERO
CONSULTAR
NUEVA TARIFA



Disponible catálogo específico de tiras led para todo tipo de proyectos



VER CATÁLOGO DE TIRAS LED Y CONTROLADORES

TIRA LED AC220V

Tira LED 220V en rollo de 50 metros. No sumergible. No lleva rectificador. Sin caídas de tensión (< 50 metros).

220V LED strip in 50 meter roll. Not submersible. It does not have a rectifier. No voltage drops (< 50 meters).

FICHA TÉCNICA

TIRA LED	100 uds	Ref.	K	Lum.	W / m	PVP / Metro	PVP / Bobina completa (50m)
		TLP220-2835-W	2700	1550	17	21,90€	19,50€
		TLP220-2835-C	3000	1600			
		TLP220-2835-N	4000	1650			
		TLP220-2835-F	6000	1700			
		TLP220-5050-RGB	RGB				
		TLP220-RGBW-2700	RGB+2700	1700	27,90€	26,50€	

Compatibles con nuestros reguladores de intensidad Push y WIFI (pág. 91).
Unidad mínima de venta en tramos de 1 metro. Disponible en bobinas de 50 metros

ACCESORIOS	Ref.	PRODUCTO	PVP
	TLP220-CON-KIT	Conector inicial ,tapa inicial y tapa final	5,00€
	TLP220-CON-RGB	Conector para tiras RGB	5,00€
	TLP220-CON-RGBW	Conector para tiras RGBW	6,50€
	TLP220-TI	Tapa inicial	0,60€
	TLP220-TF	Tapa final	0,60€
	TLP220-GR	Grapas silicona	0,50€



TLP220-REMOTE Controlador + mando tira led 220V RGB y RGBW 75,00€

PVP'S ACTUALIZADOS 1 FEBRERO CONSULTAR NUEVA TARIFA



NEÓN LED AC220V

Neón LED 220V en bobina de 100 m.(< 100 metros).

220V Neon LED strip in 100 meter roll.(< 100 meters).


FICHA TÉCNICA

NEÓN LED	1 ud	Ref.	K	Lum.	W / m	PVP / Metro
		NEON-CW	2300	975	9	9,90€
		NEON-C	3000	1025		
		NEON-N	4000	1075		
		NEON-F	6000	1125		
		NEON-ROJO	ROJO	-		
		NEON-AMAR	AMARILLO	-		
		NEON-AZUL	AZUL	-		
		NEON-VERDE	VERDE	-		

Unidad mínima de venta en tramos de 1 metro. Disponible en bobinas de 100 metros

ACCESORIOS	PRODUCTO	COLOR	PVP
	NEON-CLIP	Clip neón	0,60€
	NEON-TAPON	Tapón final línea neón	0,60€
	NEON-PF	Perfil neón	3,90€
	NEON-EMP	Unión neón	4,90€
	NEON-CONEC	Conector inicio neón	4,90€

PVP'S ACTUALIZADOS 1 FEBRERO CONSULTAR NUEVA TARIFA



TIRA LED

17,4W / m - 24V

Tira LED 24V para interior. 240 LED / m. Presentado en rollos de 5m.
24V LED Strip for interior. 240 LED / m. Packed in 5m roll.

LED EPISTAR SMD 2835	50.000h	100.000	5m	240LED/m	10cm	CRi>90	120°

IP20	1 ud	Ref.	K	V	Lum / m	PVP (Rollo 5m)
	1 ud	TLP-24020-C	3000	24	2200	47,90€
		TLP-24020-N	4000	24	2300	
		TLP-24020-F	6000	24	2400	
		TLP-24020-RGB	RGB	24	RGB	69,90€

PVP'S ACTUALIZADOS
1 FEBRERO
CONSULTAR NUEVA TARIFA



TIRA LED

14,4W / m - 12V / 24V

Tira LED de 12V y 24V para interior / exterior. 60 LED / m. Presentado en rollos de 5m.

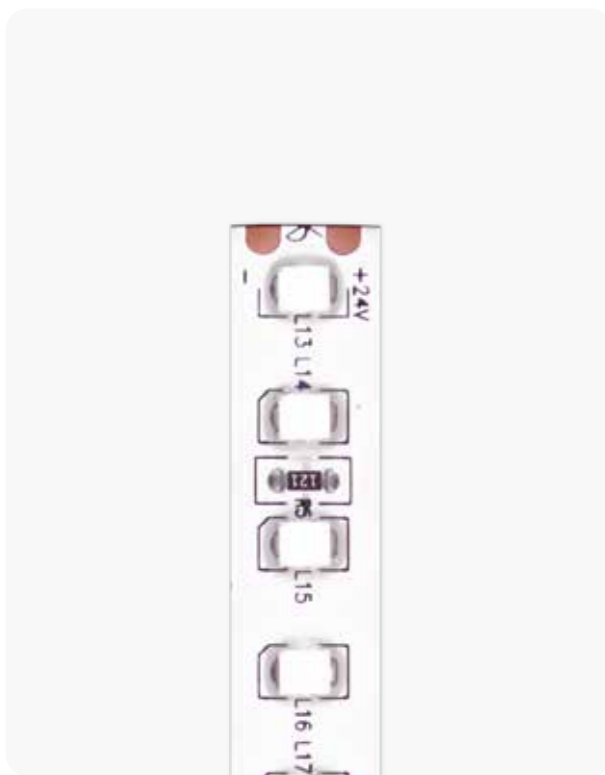
12V and 24V LED Strip for indoor and outdoor. 60 LED / m. Packed in 5m roll.

LED EPISTAR SMD 5050	50.000h	100.000	5m	60LED/m	10cm	CRi>90	120°

IP20	1 ud	Ref.	K	V	Lum. / m	PVP (Rollo 5m)
	1 ud	TL-506020-C	3000	12	840	19,90€
		TL-506020-N	4000	12	930	
		TL-506020-F	6000	12	1000	
		TLP-505020-C	3000	24	1350	26,90€
		TLP-505020-N	4000	24	1400	
		TLP-505020-F	6000	24	1450	
		TLP-505020-RGB	RGB	24	RGB	32,90€

IP65	1 ud	Ref.	K	V	Lum. / m	PVP (Rollo 5m)
	1 ud	TL-506065-C	3000	12	840	29,90€
		TL-506065-N	4000	12	930	
		TL-506065-F	6000	12	1000	
		TL-506065-RGB	RGB	12	RGB	39,90€
		TLP-505065-C	3000	24	1350	39,90€
		TLP-505065-N	4000	24	1400	
		TLP-505065-F	6000	24	1450	
		TLP-505065-RGB	RGB	24	RGB	47,90€

PVP'S ACTUALIZADOS
1 FEBRERO
CONSULTAR NUEVA TARIFA



TIRA LED

12 W / m - 24V

Tira LED 24V de triple pista para interior / exterior. 120 LED / m. Presentado en rollos de 5m.

24V Triple 120LED / m strip for indoor and outdoor packed in 5 meters roll.

LED EPISTAR SMD 2835 50.000h 100.000 ←L→ 120LED/m 10cm CRI>90 120°

IP20 1 ud

Ref.	K	V	Lum. / m	PVP (rollo 5m)
TLP-12020-C	3000	24	1200	39,90€
TLP-12020-N	4000	24	1250	
TLP-12020-F	6000	24	1300	

10 mm

IP65 1 ud

Ref.	K	V	Lum. / m	PVP (rollo 5m)
TLP-12065-C	3000	24	1200	46,90€
TLP-12065-N	4200	24	1250	
TLP-12065-F	6000	24	1300	

10 mm

PVP'S ACTUALIZADOS
1 FEBRERO
CONSULTAR NUEVA TARIFA



TIRA LED

4,6 W / m - 12V / 24V

Tira LED 12V y 24V para interior / exterior. 60 LED / m. Presentado en rollos de 5m.

12V and 24V 60 LED / m strip for indoor and outdoor. Packed in 5 meters roll.

LED EPISTAR SMD 2835 50.000h 100.000 ←L→ 60LED/m 10cm CRI>90 120°

IP20 1 ud

Ref.	K	V	Lum. / m	PVP (rollo 5m)
TL-283520-C	3000	12	400	18,90€
TL-283520-N	4000	12	425	
TL-283520-F	6000	12	450	
TLP-283520-C	3000	24	450	21,90€
TLP-283520-N	4000	24	475	
TLP-283520-F	6000	24	500	



8 mm

IP65 1 ud

Ref.	K	V	Lum. / m	PVP (rollo 5m)
TLP-283565-C	3000	24	450	23,90€
TLP-283565-N	4000	24	475	
TLP-283565-F	6000	24	500	

8 mm

PVP'S ACTUALIZADOS
1 FEBRERO
CONSULTAR NUEVA TARIFA



CONECTORES

12 / 24V

Conectores de conexión rápida para tiras LED de 12 / 24V.

Connectors for 12 / 24V LED Strips.



TLE-C1225



CONTROL-EX580



TLE-C1245



TLE-C1215



TLE-C1235

CONTROLADORES

12 / 24V

Controladores de intensidad de luz para tiras LED.

Light intensity controller for LED strips.

CONTROLADORES 12 / 24V


PRODUCTO	PVP	
TLE-C1215	Controlador radiofrecuencia + mando	29,90€
TLE-C1225	Controlador RGB + mando	39,90€
TLE-C1235	Controlador monocolor + mando	19,90€
TLE-C1245	Controlador monocolor + mando	31,90€
TLE-A1210	Amplificador Tira LED RGB	23,90€
CONTROL-EX580	Controlador RGB 12 / 24v con mando 580W	147,90€

CLIP



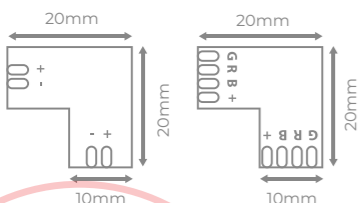
Ref.	PRODUCTO	PVP
801200	Conector clip inicio para tira led 12 / 24v 10mm -ip65	
801300	Conector clip inicio RGB para tira led 12 / 24v 10mm -ip65	2,50€
801301	Conector para tira led RGB 12 / 24v 10mm -ip65	

LINEAL



Ref.	PRODUCTO	PVP
801201	Conector para tira led monocolor 12 / 24v 10mm -ip65	2,50€
801301	Conector para tira led RGB 12 / 24v 10mm -ip65	

CONECTOR EN "L"



Ref.	PRODUCTO	PVP
801202	Conector para tira led monocolor 12 / 24V en L 10 mm ip20	2,50€
801302	Conector para tira led RGB 12 / 24V en L 10 mm ip20	

CONECTOR EN "T"



Ref.	PRODUCTO	PVP
801203	Conector para tira led monocolor 12 / 24V en T 10 mm ip20	2,50€



CONTROL-IOS288



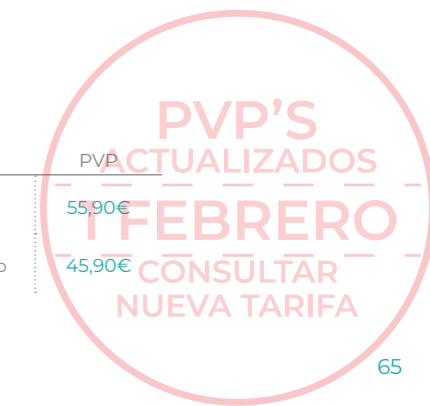
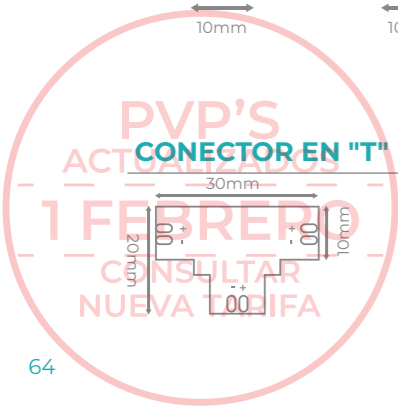
CONTROL-WIFI144

CONTROLADOR

12 / 24V WIFI

RGB

PRODUCTO	PVP	
CONTROL-IOS288	Controlador RGB WIFI 12 / 24V App	55,90€
CONTROL-WIFI144	Controlador RGB WIFI 12 / 24V con mando	45,90€



5
AÑOS DE
GARANTÍA



Disponible catálogo
específico de perfilera
de aluminio para todo
tipo de proyectos



VER CATALOGO
DE PERFILES



PERFILES SIMPLES Y DOBLES

Perfiles de aluminio y difusor opal en tramos de 2 metros.

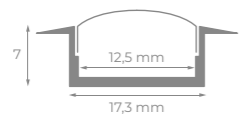
Aluminum profiles and opal diffuser in 2 meters sections.



FICHA TÉCNICA

EMPOTRAR

20 uds



Ref.

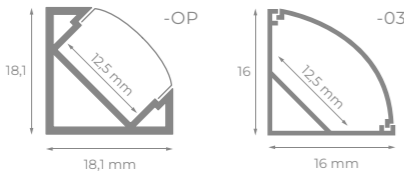
PVP

PF2-EMP-OP

15,50€

ESQUINA

20 uds



Ref.

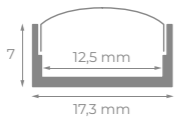
PVP

PF2-ESQ-OP
PF2-ESQUINA-03

17,50€
10,50€

SUPERFICIE

20 uds



Ref.

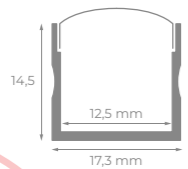
PVP

PF2-SUP-OP

14,50€

SUPERFICIE DOBLE

20 uds



Ref.

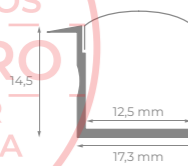
PVP

PF2-SUP-DOBLE-OP

20,50€

EMPOTRAR DOBLE

20 uds



Ref.

PVP

PF2-EMP-DOBLE-OP

18,50€

5
AÑOS DE
GARANTÍA



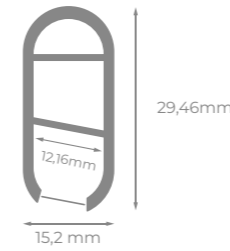
OTROS PERFILES

Perfiles de aluminio y difusor opal en tramos de 2 metros.

Aluminum profiles and opal diffuser in 2 meters sections.

BARRA ARMARIO

20 uds



Ref.

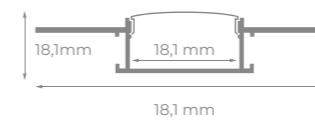
PVP

PF2-BARRA-OP

27,50€

PLADUR

20 uds



Ref.

PVP

PF2-ARQUI-OP

37,50€

REDONDO

20 uds



Ref.

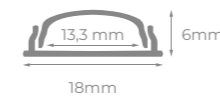
PVP

PF2-REDON-OP

37,50€

FLEXIBLE

20 uds



Ref.

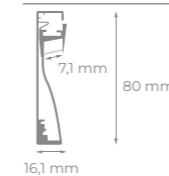
PVP

PF2-SUP-FLEX-OP

12,50€

RODAPIÉ

20 uds



Ref.

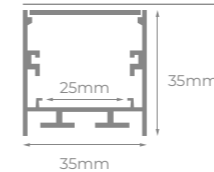
PVP

PF2-RODAPIE-OP

109,50€

SUSPENSIÓN

20 uds



Ref.

PVP

PF2-SUP-COLGAR

27,50€

PVP'S
ACTUALIZADOS
1 FEBRERO
CONSULTAR
NUEVA TARIFA

PVP'S
ACTUALIZADOS
1 FEBRERO
CONSULTAR
NUEVA TARIFA

15 ANIVERSARIO
iglUX



PVP'S
ACTUALIZADOS
1 FEBRERO
CONSULTAR
NUEVA TARIFA

PVP'S
ACTUALIZADOS
1 FEBRERO
CONSULTAR
NUEVA TARIFA



PVP'S
CONSULTA
NUEVA TARIFA

DOWNLIGHTS

PVP'S
REALIZADOS
ALBAREDO
NUEVA TARIFA



MASTERY 7-25W Gama PRO

Downlights especialmente diseñados para un gran número de horas continuadas. Incluye Driver **LiFud**.

Downlight specially designed for a great number of continuous hours. Includes Driver LiFud.



OPCIONAL
DALI



LED EPISTAR
SMD 2835



50.000h



100.000



IP20/43



50-60Hz



CRI>80



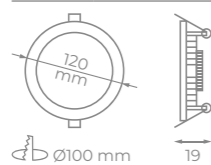
120°

4
AÑOS DE
GARANTÍA

FP > 0,6 - 220V-240V

7W

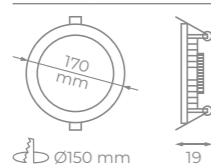
40 uds



Ref.	K	Lum.	Color	PVP Ud	PVP C.C
IG-102107-C	3000	700	BLANCO	9,90€	8,90€
IG-102107-N	4000	770			
IG-102107-F	6000	800			

13W

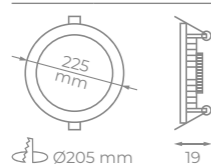
20 uds



Ref.	K	Lum.	Color	PVP Ud	PVP C.C
IG-102113-C	3000	1300	BLANCO	12,90€	10,90€
IG-102113-N	4000	1350			
IG-102113-F	6000	1400			

18W

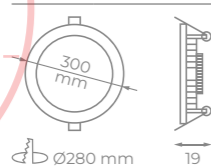
20 uds



Ref.	K	Lum.	Color	PVP Ud	PVP C.C
IG-102118-C	3000	1800	BLANCO	19,90€	18,90€
IG-102118-N	4000	1850			
IG-102118-F	6000	1900			

25W

20 uds



Ref.	K	Lum.	Color	PVP Ud	PVP C.C
IG-102125-C	3000	2650	BLANCO	26,90€	24,90€
IG-102125-N	4000	2700			
IG-102125-F	6000	2750			

PVP'S
ACTUALIZADOS
1 FEBRERO
CONSULTAR
NUEVA TARIFA



Smart Life
Google Home
amazon alexa



iOS



Android

WIFI 20W Gama PRO

Downlight blanco con difusor de poliestireno, regulador de luz y tonalidad, y control desde APP. Incluye Driver LED Isolated.

White downlight with polystyrene diffuser, dimmer for light and temperature, and APP Control. Includes Driver LED Isolated.



LED EPISTAR
SMD 2835



50.000h



100.000



IP43



FP>0,6



50-60Hz



220-260V



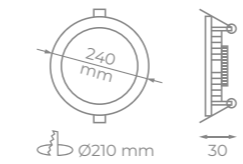
CRI>80



120°

20W

20 uds



Ref.	K	Lum.	Color	PVP
WIFI-20W	3000/6000	desde 1800 hasta 2100	BLANCO	29,90€



PVP'S
ACTUALIZADOS
1 FEBRERO
CONSULTAR
NUEVA TARIFA

EXTRAFINO REDONDO

4-24W Gama Doméstica

Downlights extrafinos de aluminio lacado en color blanco o níquel satinado con difusor de policarbonato. Indicados para uso en torno a 5-6h/día. Incluye Driver.

Extra-thin downlights in white lacquered aluminum or satin nickel, with polycarbonate diffuser. Indicate to use around 5-6h/day. Includes LED Driver.




EXTRAFINO CUADRADO

4-18W Gama Doméstica

Downlights extrafinos de aluminio lacado en color blanco o níquel satinado con difusor de policarbonato. Indicados para uso en torno a 5-6h/día. Incluye Driver.

Extra-thin downlights in white lacquered aluminum or satin nickel, with polycarbonate diffuser. Indicate to use around 5-6h/day. Includes LED Driver.



LED EPISTAR SMD 2835	30.000h	100.000	IP20/43	FP>0,6	50-60Hz	220-260V	CRI>80	120°
----------------------	---------	---------	---------	--------	---------	----------	--------	------

LED EPISTAR SMD 2835	30.000h	100.000	IP20/43	FP>0,6	50-60Hz	220-240V	CRI>80	120°
----------------------	---------	---------	---------	--------	---------	----------	--------	------

4W 60 uds

Ref.	K	Lum.	Color	PVP Ud.	PVP C.C.
LS-102104-CB LS-102104-NB LS-102104-FB	3000 4000 6000	180 200 220	BLANCO	4,50€	3,90€
LS-102104-CS LS-102104-NS LS-102104-FS			NIQUEL SATINADO	5,50€	4,90€

7W 40 uds

Ref.	K	Lum.	Color	PVP Ud.	PVP C.C.
LS-102107-CB LS-102107-NB LS-102107-FB	3000 4000 6000	425 450 475	BLANCO	6,90€	5,50€
LS-102107-CS LS-102107-NS LS-102107-FS			NIQUEL SATINADO	7,90€	6,50€

13W 20 uds

Ref.	K	Lum.	Color	PVP Ud.	PVP C.C.
LS-102113-CB LS-102113-NB LS-102113-FB	3000 4000 6000	1000 1050 1090	BLANCO	8,50€	7,50€
LS-102113-CS LS-102113-NS LS-102113-FS			NIQUEL SATINADO	9,50€	8,50€

18W 20 uds

Ref.	K	Lum.	Color	PVP Ud.	PVP C.C.
LS-102118-CB LS-102118-NB LS-102118-FB	3000 4000 6000	1350 1400 1450	BLANCO	9,90€	8,50€
LS-102118-CS LS-102118-NS LS-102118-FS			NIQUEL SATINADO	10,90€	9,50€

22W 20 uds

Ref.	K	Lum.	Color	PVP Ud.	PVP C.C.
LS-102122-CB LS-102122-NB LS-102122-FB	3000 4000 6000	1550 1600 1650	BLANCO	20,50€	17,50€

24W 10 uds

Ref.	K	Lum.	Color	PVP Ud.	PVP C.C.
LS-102124-CB LS-102124-NB LS-102124-FB	3000 4000 6000	1900 1950 2000	BLANCO	20,90€	18,90€

4W 60 uds

Ref.	K	Lum.	Color	PVP Ud.	PVP C.C.
LS-102204-CB LS-102204-NB LS-102204-FB	3000 4000 6000	180 200 220	BLANCO	4,50€	3,90€
LS-102204-CS LS-102204-NS LS-102204-FS			NIQUEL SATINADO	5,50€	4,90€

7W 40 uds

Ref.	K	Lum.	Color	PVP Ud.	PVP C.C.
LS-102207-CB LS-102207-NB LS-102207-FB	3000 4000 6000	425 450 475	BLANCO	6,90€	5,50€
LS-102207-CS LS-102207-NS LS-102207-FS			NIQUEL SATINADO	7,90€	6,50€

13W 20 uds

Ref.	K	Lum.	Color	PVP Ud.	PVP C.C.
LS-102213-CB LS-102213-NB LS-102213-FB	3000 4000 6000	900 930 950	BLANCO	8,50€	7,50€
LS-102213-CS LS-102213-NS LS-102213-FS			NIQUEL SATINADO	9,50€	8,50€

18W 20 uds

Ref.	K	Lum.	Color	PVP Ud.	PVP C.C.
LS-102218-CB LS-102218-NB LS-102218-FB	3000 4000 6000	1350 1400 1450	BLANCO	9,90€	8,50€
LS-102218-CS LS-102218-NS LS-102218-FS			NIQUEL SATINADO	10,90€	9,50€

PVP'S ACTUALIZADOS
1 FEBRERO
CONSULTAR NUEVA TARIFA

PVP'S ACTUALIZADOS
1 FEBRERO
CONSULTAR NUEVA TARIFA



SUPERFICIE REDONDO

7-25W Gama Doméstica

Downlights de superficie de aluminio lacado en color blanco o níquel satinado, con difusor de policarbonato. Diseñado para uso de 5-6h/día.

Surface downlights in white lacquered aluminum or satin nickel, with polycarbonate diffuser. Designed to use around 5-6h/day.



SUPERFICIE CUADRADO

7-25W Gama Doméstica

Downlights de superficie de aluminio lacado en color blanco o níquel satinado, con difusor de policarbonato. Diseñado para uso de 5-6h/día.

Surface downlights in white lacquered aluminum or satin nickel, with polycarbonate diffuser. Designed to use around 5-6h/day.



FICHA TÉCNICA
LED EPISTAR
SMD 2835



30.000h



100.000



IP20/43



FP>0,6



50-60Hz



220-240V



CRI>80



120°

LED EPISTAR
SMD 2835



30.000h



100.000



IP22



FP>0,6



50-60Hz



220-240V



CRI>80



120°

7W	20 uds	Ref.	K	Lum.	Color	PVP Ud.	PVP C.C.
		SUP-102307-CB	3000	450	BLANCO	7,90€	6,90€
		SUP-102307-NB	4000	500			
		SUP-102307-FB	6000	550			
		SUP-102307-CS	3000	450	NIQUEL SATINADO	8,90€	7,90€
		SUP-102307-NS	4000	500			
		SUP-102307-FS	6000	550			

13W	20 uds	Ref.	K	Lum.	Color	PVP Ud.	PVP C.C.
		SUP-102313-CB	3000	900	BLANCO	10,90€	9,50€
		SUP-102313-NB	4000	950			
		SUP-102313-FB	6000	1000			
		SUP-102313-CS	3000	900	NIQUEL SATINADO	11,90€	10,50€
		SUP-102313-NS	4000	950			
		SUP-102313-FS	6000	1000			

18W	20 uds	Ref.	K	Lum.	Color	PVP Ud.	PVP C.C.
		SUP-102318-CB	3000	1300	BLANCO	12,90€	10,50€
		SUP-102318-NB	4000	1350			
		SUP-102318-FB	6000	1400			
		SUP-102318-CS	3000	1300	NIQUEL SATINADO	13,90€	12,50€
		SUP-102318-NS	4000	1350			
		SUP-102318-FS	6000	1400			

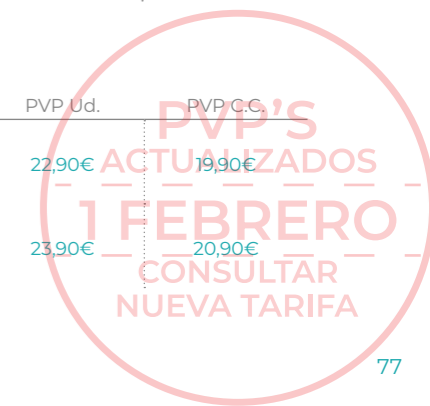
25W	10 uds	Ref.	K	Lum.	Color	PVP Ud.	PVP C.C.
		SUP-102325-CB	3000	1800	BLANCO	22,90€	19,90€
		SUP-102325-NB	4000	1900			
		SUP-102325-FB	6000	2000			
		SUP-102325-CS	3000	1800	NIQUEL SATINADO	23,90€	20,90€
		SUP-102325-NS	4000	1900			
		SUP-102325-FS	6000	2000			

7W	20 uds	Ref.	K	Lum.	Color	PVP Ud.	PVP C.C.
		SUP-102407-CB	3000	450	BLANCO	7,90€	6,90€
		SUP-102407-NB	4000	500			
		SUP-102407-FB	6000	550			
		SUP-102407-CS	3000	450	NIQUEL SATINADO	8,90€	7,90€
		SUP-102407-NS	4000	500			
		SUP-102407-FS	6000	550			

13W	20 uds	Ref.	K	Lum.	Color	PVP Ud.	PVP C.C.
		SUP-102413-CB	3000	900	BLANCO	10,90€	9,50€
		SUP-102413-NB	4000	950			
		SUP-102413-FB	6000	1000			
		SUP-102413-CS	3000	900	NIQUEL SATINADO	11,90€	10,50€
		SUP-102413-NS	4000	950			
		SUP-102413-FS	6000	1000			

18W	20 uds	Ref.	K	Lum.	Color	PVP Ud.	PVP C.C.
		SUP-102418-CB	3000	1300	BLANCO	12,90€	10,50€
		SUP-102418-NB	4000	1350			
		SUP-102418-FB	6000	1400			
		SUP-102418-CS	3000	1300	NIQUEL SATINADO	13,90€	12,50€
		SUP-102418-NS	4000	1350			
		SUP-102418-FS	6000	1400			

25W	10 uds	Ref.	K	Lum.	Color	PVP Ud.	PVP C.C.
		SUP-102425-CB	3000	1800	BLANCO	22,90€	19,90€
		SUP-102425-NB	4000	1900			
		SUP-102425-FB	6000	2000			
		SUP-102425-CS	3000	1800	NIQUEL SATINADO	23,90€	20,90€
		SUP-102425-NS	4000	1900			
		SUP-102425-FS	6000	2000			






Downlights



BECOS Sistema CCT

Plafón ABS blanco con difusor de policarbonato y regulación CCT.

White ABS ceiling light with polycarbonate diffuser and CCT regulation.

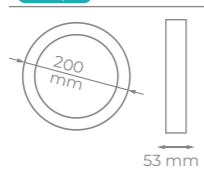
FICHA TÉCNICA 

- LED EPISTAR SMD 2835
- 50.000h
- 100.000
- IP54
- 50-60Hz
- 180-250V
- CRI>80
- 120°
- CCT 3 IN 1
- 4 AÑOS DE GARANTÍA

15W
FP>0,6

10 uds

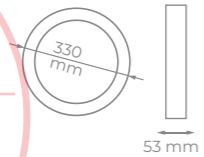
Ref.	K	Lum.	Color	PVP
IG-SUP15-CCT	3000 4000 6000	1400 1500 1600	BLANCO	32,90€



30W
FP>0,9

5 uds

Ref.	K	Lum.	Color	PVP
IG-SUP30-CCT	3000 4000 6000	2900 3000 3100	BLANCO	45,90€



PVP'S ACTUALIZADOS
1 FEBRERO
CONSULTAR NUEVA TARIFA



PIR 20W

Downlights de superficie ABS blanco con difusor y aro de policarbonato. Incluye Driver LED Isolated. Sensor de movimiento PIR.

White ABS surface downlights with diffuser and polycarbonate ring. Includes Isolated LED Driver. PIR motion sensor.

FICHA TÉCNICA 

- LED EPISTAR SMD 2835
- 30.000h
- 100.000
- IP20
- FP>0,9
- 50-60Hz
- 180-250V
- CRI>80
- 120°
- SENSOR MOVIMIENTO
- SENSOR CREPUSCULAR

20W REDONDO

20 uds

Ref.	K	Lum.	Color	PVP
IG-PIR20R-C	3000	1550	BLANCO	28,90€
IG-PIR20R-N	4200	1600	BLANCO	
IG-PIR20R-F	6000	1650	BLANCO	



20W CUADRADO

20 uds

Ref.	K	Lum.	Color	PVP
IG-PIR20C-C	3000	1550	BLANCO	28,90€
IG-PIR20C-N	4200	1600	BLANCO	
IG-PIR20C-F	6000	1650	BLANCO	



PVP'S ACTUALIZADOS
1 FEBRERO
CONSULTAR NUEVA TARIFA



HÉRCULES

15W

Plafón ovalado de superficie de color blanco 15W.

Opción con sensor de movimiento.

White oval surface ceiling light 15W. Motion sensor option.



FICHA TÉCNICA
LED EPISTAR
SMD 2835



50.000h



100.000



IP65



FP>0,6



50-60Hz



180-250V



CRI>80



120°

ATLANTIS SMD

25W

Downlights de aluminio lacado en color blanco y plata con difusor de policarbonato y disipador de aluminio. Indicado para un gran número de horas continuadas. Incluye Driver LED Isolated y placa SMD.

White and silver lacquered aluminum downlights with polycarbonate diffuser and aluminium heat sink. Indicated for long hours of continuous use. Includes Isolated LED Driver and SMD plate.



FICHA TÉCNICA
LED EPISTAR
SMD 2835



50.000h



100.000



IP22



FP>0,9



50-60Hz



80-265V



CRI>80

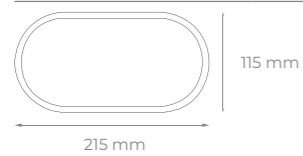


120°

4
AÑOS DE
GARANTÍA

15W

20 uds



Ref.

K

Lum.

Color

PVP

OVAL15-CB
OVAL15-NB

3000
4200

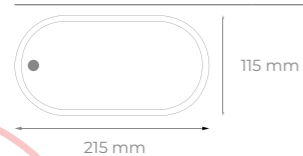
1150
1200

BLANCO

14,90€

15W PIR

20 uds



Ref.

K

Lum.

Color

PVP

OVAL15-PIR-NB

4200

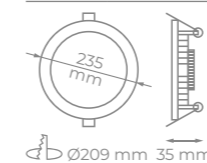
1200

BLANCO

19,90€

25W

15 uds



Ref.

K

Lum.

Color

PVP

102320-CB
102320-NB
102320-FB

3000
4000
6000

2100
2200
2300

BLANCO

42,90€

102320-CP
102320-NP
102320-FP

3000
4000
6000

2100
2200
2300

PLATA

25W

15 uds



Ref.

K

Lum.

Color

PVP

102420-CB
102420-NB
102420-FB

3000
4000
6000

2100
2200
2300

BLANCO

42,90€

102420-CP
102420-NP
102420-FP

3000
4000
6000

2100
2200
2300

PLATA

PVP'S
ACTUALIZADOS
1 FEBRERO
CONSULTAR
NUEVA TARIFA

PVP'S
ACTUALIZADOS
1 FEBRERO
CONSULTAR
NUEVA TARIFA



IKONA IP54 7W-18W

Downlights empotrables de ABS color blanco con difusor y aro de policarbonato. Apto para zonas húmedas. Incluye driver LED.

White ABS recessed downlights with polycarbonate diffuser and ring. Suitable for wet areas. Includes LED driver.



COMPACT 3W-7W

Downlights ABS blanco con cuerpo basculante.

White ABS downlights with swing body.

Downlights

Downlights

FICHA TÉCNICA

LED EPISTAR SMD 2835

30.000h

100.000

IP54

FP>0,8

50-60Hz

170-260V

CRI>80

120°

5 AÑOS DE GARANTÍA

LED EPISTAR SMD 2835

30.000h

100.000

IP20/43

FP>0,6

50-60Hz

85-245V

CRI>80

120°

7W 40 uds

Ref.	K	Lum.	Color	PVP
IG-54-7R-C	3000	550	BLANCO	10,90€
IG-54-7R-N	4000	600		
IG-54-7R-F	6000	650		

Ø 115 mm, 29,5 mm

18W 20 uds

Ref.	K	Lum.	Color	PVP
IG-54-18W-C	3000	1800	BLANCO	16,90€
IG-54-18W-N	4000	1900		
IG-54-18W-F	6000	2000		

Ø 225 mm, 29,5 mm

3W 100 uds

Ref.	K	Lum.	Color	PVP
IG-DW3-C	3000	215	BLANCO	3,50€
IG-DW3-N	4200	235		
IG-DW3-F	6000	255		

Ø 69 mm, 38 mm

7W 40 uds

Ref.	K	Lum.	Color	PVP
IG-DW7-C	3000	550	BLANCO	7,50€
IG-DW7-N	4200	575		
IG-DW7-F	6000	600		

Ø 111 mm, 47 mm

PVP'S ACTUALIZADOS
1 FEBRERO
CONSULTAR NUEVA TARIFA

PVP'S ACTUALIZADOS
1 FEBRERO
CONSULTAR NUEVA TARIFA



PVP'S
ACTUALIZADOS
1 FEBRERO
CONSULTAR
NUEVA TARIFA

ISENSORES

PVP'S
ACTUALIZADOS
1 FEBRERO
CONSULTAR
NUEVA TARIFA



SENSORES DE INTERIOR

Sensor de movimiento con detección 360°.

Motion sensor with a 360° detection.



SENSORES DE EXTERIOR

Sensor de movimiento con detección 180°.

Motion sensor with a 180° detection.

DISTANCIA Y RANGO 6m / 360°
 50-60Hz
 AJUSTABLE LUZ 3-2000 lux
 RETARDO AJUSTABLE
 SENSOR MOVIMIENTO
 SENSOR CREPUSCULAR
 5 AÑOS DE GARANTÍA

DISTANCIA Y RANGO 12m / 180°
 50-60Hz
 AJUSTABLE LUZ 3-2000 lux
 RETARDO AJUSTABLE
 SENSOR MOVIMIENTO
 SENSOR CREPUSCULAR
 5 AÑOS DE GARANTÍA

SUPERFICIE	20 uds	Ref.	Retardo	Potencia		Color	PVP
				Incand.	LED		
		SENSOR-SUP360	Min 10±3seg Max 15±2min	1200W (220-240V) 800W (110-130V)	600W (220-240V) 300W (110-130V)	BLANCO	12,49€

SUPERFICIE SLIM	20 uds	Ref.	Retardo	Potencia		Color	PVP
				Incand.	LED		
		SENSOR-SUP360-XS	Min 10±3seg Max 15±2min	2000W (220-240V) 500W (100-130V)	1000W (220-240V) 500W (110-150V)	BLANCO	12,49€

EMPOTRABLE	20 uds	Ref.	Retardo	Potencia		Color	PVP
				Incand.	LED		
		SENSOR-EMP360	Min 10±3seg Max 15±2min	1200W (220-240V) 800W (110-130V)	600W (220-240V) 300W (110-130V)	BLANCO	12,49€

EMPOTRABLE MINI	20 uds	Ref.	Retardo	Potencia		Color	PVP
				Incand.	LED		
		SENSOR-EMP360-XS	Min 10±2seg Max 7±2min	300W (220-240V) 150W (110-130V)	150W (220-240V) 75W (110-130V)	BLANCO	12,49€

SUPERFICIE IP44	20 uds	Ref.	Retardo	Potencia		Color	PVP
				Incand.	LED		
		SENSOR-180IP44	Min 10±3seg Max 7±2min	1200W (220-240V) 800W (110-130V)	300W (220-240V) 200W (110-130V)	BLANCO	12,49€

SUPERFICIE IP65	20 uds	Ref.	Retardo	Potencia		Color	PVP
				Incand.	LED		
		SENSOR-180IP65-BL	Min 10±3seg	1200W (220-240V)	300W (220-240V)	BLANCO	13,90€
		SENSOR-180IP65-NE	Max 15±2min	800W (110-130V)	200W (110-130V)	NEGRO	

PVP'S ACTUALIZADOS
1 FEBRERO
CONSULTAR NUEVA TARIFA

PVP'S ACTUALIZADOS
1 FEBRERO
CONSULTAR NUEVA TARIFA



SENSOR DALI SUPERFICIE

Sensor movimiento DALI superficie.
Surface DALI movement sensor.



DISTANCIA Y RANGO
12m / 180°



50-60Hz



AJUSTABLE LUZ
3-2000 lux



RETARDO AJUSTABLE



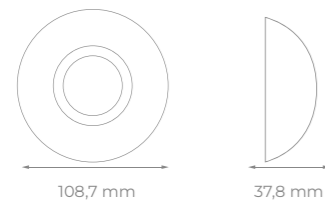
SENSOR MOVIMIENTO



SENSOR CREPUSCULAR

5 AÑOS DE GARANTÍA

SENSOR DALI



20 uds

Ref.

Color

PVP

SENSOR-DALI-SUP

BLANCO

169,90€

PVP'S ACTUALIZADOS
1 FEBRERO
CONSULTAR NUEVA TARIFA



REGULADORES

Regulador led ac triac.
Ac triac led dimmer.



IP20



50-60Hz



100-240V

5 AÑOS DE GARANTÍA

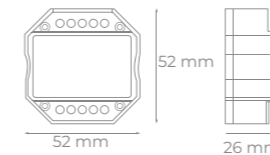
RF + PUSH

100 uds

Ref.

W

PVP



REG-PUSH

150-360

42,50€

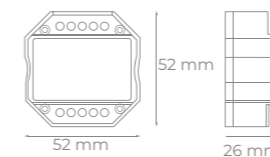
WIFI+ RF + PUSH

20 uds

Ref.

W

PVP



REG-WIFI

150-360

54,50€



tuya



ACCESORIO PASTILLAS

20 uds

Ref.

PVP



REMOTE-REG-PUSH

21,50€

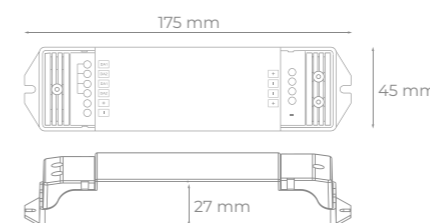
DALI

100 uds

Ref.

W

PVP



REG-DALI-DA1

180-360

49,50€

PVP'S ACTUALIZADOS
1 FEBRERO
CONSULTAR NUEVA TARIFA



TUBOS Y PANTALLAS

PVP'S
ACTUALIZADOS
1 FEBRERO
CONSULTAR
NUEVA TARIFA

PVP'S
ACTUALIZADOS
1 FEBRERO
CONSULTAR
NUEVA TARIFA



GAMA SPACE

POTENCIA REGULABLE CCT 3 en 1

Pantallas estancas LED de ABS regulables en potencia y con temperatura de color seleccionable. Incluye chip **OSRAM**.

Waterproof ABS screens with adjustable power and selectable color temperature. Osram chip included.

FICHA TÉCNICA

- LED OSRAM
- 50.000h
- 100.000
- IP66
- FP>0,9
- 50-60Hz
- 220-240V
- CRI>80
- 140°
- CCT 3 IN 1
- 5 AÑOS DE GARANTÍA
- CERTIFICADO



NEXUS

10-50W

Pantallas estancas LED de ABS y difusor de policarbonato.

Waterproof ABS LED screens and polycarbonate diffuser.

FICHA TÉCNICA

- LED EPISTAR SMD 2835
- 50.000h
- 100.000
- IP66
- FP>0,9
- 50-60Hz
- 220-240V
- CRI>80
- 140°
- CERTIFICADO

10-20W		8/12 uds	Ref.	W	K	LUM	CLIPS	PVP
80	70		SMD-40361-NB SMD-40361-FB	10W 10W	4000 5500	1100 1150	6	28,90€
80	100		SMD-40362-NB SMD-40362-FB	20W 20W	4000 5500	2200 2300		31,90€

Recambio placa LED doble			RSMD-40362-NB RSMD-40362-FB	7,90€
--------------------------	--	--	--------------------------------	-------

20-40W		9/6 uds	Ref.	W	K	LUM	CLIPS	PVP
80	70		SMD-40363-NB SMD-40363-FB	20W 20W	4000 5500	2100 2150	10	34,90€
80	100		SMD-40364-NB SMD-40364-FB	40W 40W	4000 5500	4200 4300		44,90€

Recambio placa LED doble			RSMD-40364-NB RSMD-40364-FB	10,90€
--------------------------	--	--	--------------------------------	--------

25-50W		9/6 uds	Ref.	W	K	LUM	CLIPS	PVP
80	70		SMD-40365-NB SMD-40365-FB	25W 25W	4000 5500	2500 2600	12	48,90€
80	100		SMD-40366-NB SMD-40366-FB	50W 50W	4000 5500	5100 5200		59,90€

Recambio placa LED doble			RSMD-40366-NB RSMD-40366-FB	13,90€
--------------------------	--	--	--------------------------------	--------

CLIP ACERO INOX		1 uds	Ref.	MATERIAL	PVP
		Accesorio para pantallas	CLIP-POL	ACERO INOXIDABLE	0,50€

60 cm CCT		12/8 uds	Ref.	W	K	130 Lum/W	N° Clips	PVP
72	83		PAES-PW4-60	Seleccionable 10W 12W 15W 18W	3000 4000 5000	1300 1560 1950 2340	6	87,50€

120 cm CCT		12/8 uds	Ref.	W	K	130 Lum/W	N° Clips	PVP
72	83		PAES-PW4-120	Seleccionable 20W 25W 30W 35W	3000 4000 5000	2600 3250 3900 4550	10	100,50€

150 cm CCT		12/8 uds	Ref.	W	K	130 Lum/W	N° Clips	PVP
72	83		PAES-PW4-150	Seleccionable 25W 35W 40W 50W	3000 4000 5000	3900 4550 5200 6500	12	125,50€

PVP'S
ACTUALIZADOS
1 FEBRERO
CONSULTAR
NUEVA TARIFA

PVP'S
ACTUALIZADOS
1 FEBRERO
CONSULTAR
NUEVA TARIFA

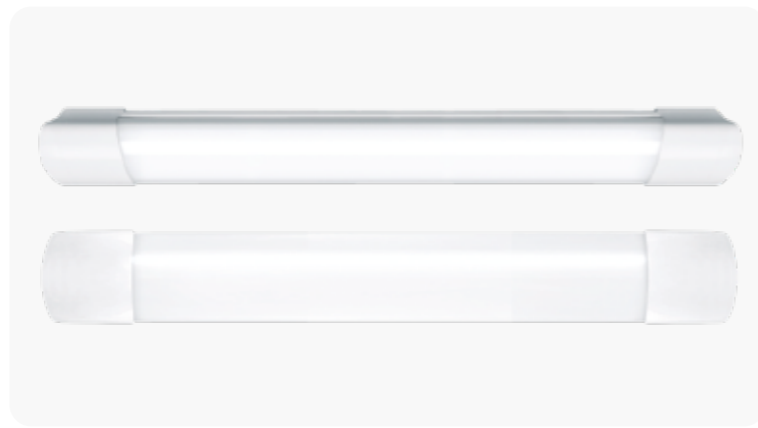


NAVE

20-50W

Pantallas estancas LED con cuerpo y difusor de policarbonato. Incluye driver LED Isolated. Fase y Neutro por ambos extremos.

Waterproof LED screens with polycarbonate diffuser and body. Includes LED Isolated driver. Phase and Neutral at both ends.



LIMA

60-150cm

Pantallas estancas de ABS y difusor de policarbonato. Para tubo LED. No incluye tubo LED.

Waterproof ABS screens and polycarbonate diffuser. For LED tube. Does not include LED tube.



FICHA TÉCNICA

LED EPISTAR SMD 2835

50.000h

100.000

IP66

FP>0,9

50-60Hz

180-260V

CRI>80

140°

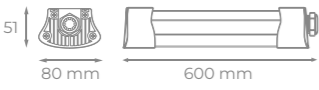
CERTIFICADO


FICHA TÉCNICA

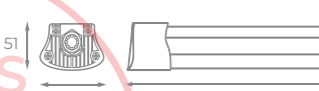
IP66


120°


1 EXTREMO


20W	12 uds	Ref.	K	Lum.	Color	PVP
		LED-30362-CB LED-30362-NB LED-30362-FB	3000 4000 6000	1650 1750 1800	BLANCO	26,90€

40W	8 uds	Ref.	K	Lum.	Color	PVP
		LED-30364-CB LED-30364-NB LED-30364-FB	3000 4000 6000	3600 3700 3800	BLANCO	38,90€

50W	8 uds	Ref.	K	Lum.	Color	PVP
		LED-30366-CB LED-30366-NB LED-30366-FB	3000 4000 6000	4500 4650 4750	BLANCO	51,90€

60 cm	12/8 uds	Ref.	LAMP	CONEX	N°CLIPS	PVP Ud.	PVP C.C.
		POL-40361-FN	1X60cm	G13	6	14,90€	13,90€
		POL-40362-FN	2X60cm			18,90€	17,40€

120 cm	12/8 uds	Ref.	LAMP	CONEX	N°CLIPS	PVP Ud.	PVP C.C.
		POL-40363-FN	1X120cm	G13	8	23,90€	22,40€
		POL-40364-FN	2X120cm			28,90€	27,90€

150 cm	12/8 uds	Ref.	LAMP	CONEX	N°CLIPS	PVP Ud.	PVP C.C.
		POL-40365-FN	1X150cm	G13	8	29,90€	28,50€
		POL-40366-FN	2X150cm			39,90€	37,90€

CLIP ACERO INOX	1 ud	Ref.	MATERIAL	PVP
		CLIP-POL	ACERO INOXIDABLE	0,50€

PVP'S ACTUALIZADOS
1 FEBRERO
CONSULTAR NUEVA TARIFA

PVP'S ACTUALIZADOS
1 FEBRERO
CONSULTAR NUEVA TARIFA



T8 PRO 10-25W Gama PRO

Tubo LED de cristal T8 gama profesional.

Glass LED tube t8 professional



PANTALLA TRABAJO PORTÁTIL

Pantalla de trabajo de aluminio y difusor de policarbonato. Incluye 2 tubos LED de 10W (60 cm) e incorpora 2 tomas schuko.

Aluminum work screen and polycarbonate diffuser. It includes 2 10W LED tubes (60 cm) and incorporates 2 schuko sockets.

FICHA TÉCNICA



LED EPISTAR
SMD 2835



50.000h



100.000



IP20



FP>0,9



50-60Hz



85-265V



CRI>70



320°




1 EXTREMO

10W 25 uds Ref. K Lum. CONEX PVP Ud PVP C.C.



T8IG-10600-C	3000	900	T8	6,90€	5,50€
T8IG-10600-N	4200	950			
T8IG-10600-F	6000	1000			

20W 25 uds Ref. K Lum. CONEX PVP Ud PVP C.C.



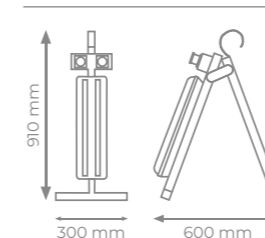
T8IG-20120-C	3000	1800	T8	8,90€	6,90€
T8IG-20120-N	4200	1900			
T8IG-20120-F	6000	2000			

25W 25 uds Ref. K Lum. CONEX PVP Ud PVP C.C.



T8IG-25150-C	3000	2300	T8	10,90€	9,90€
T8IG-25150-N	4200	2400			
T8IG-25150-F	6000	2500			

1 uds



Ref. LAMP W Precio

TRA-30362-FN G13 2X10 39,90€

PVP'S
ACTUALIZADOS
1 FEBRERO
CONSULTAR
NUEVA TARIFA

ESQUEMA DE INSTALACIÓN



PVP'S
ACTUALIZADOS
1 FEBRERO
CONSULTAR
NUEVA TARIFA

Tubos y pantallas

Tubos y pantallas



LÁMPARAS Y ADAPTADORES

PVP'S
ACTUALIZADOS
1 FEBRERO
CONSULTAR
NUEVA TARIFA

PVP'S
ACTUALIZADOS
1 FEBRERO
CONSULTAR
NUEVA TARIFA



DICROICA

7W / 8W

Lámparas GU10 Dicroicas fijas y regulables.
Fixed and adjustable gu10 dichroic bulbs.



FICHA TÉCNICA
LED EPISTAR SMD 2835
30.000h
100.000
IP20
FP>0,6
50-60Hz
180-250V
CRI>80
GU10



MR16

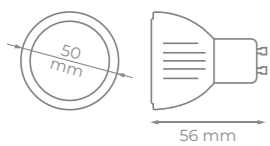
7,5W

Lámparas GU5.3.
GU5.3 bulbs.

LED EPISTAR SMD 2835
30.000h
100.000
IP20
FP>0,6
50-60Hz
12V
CRI>80
100°
GU5.3

7W REG

10 uds

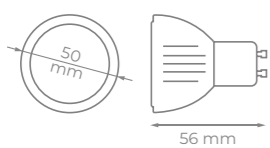


Ref.	K	Lum.	PVP Ud.	PVP C.C.
XDIM-07120-W	2700	500	8,50€	7,50€
XDIM-07120-C	3000	530		
XDIM-07120-N	4000	560		
XDIM-07120-F	5500	590		



8W

10 uds

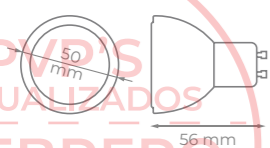


Ref.	K	Lum.	PVP Ud.	PVP C.C.
XD-08120-W	2700	570	4,00€	3,70€
XD-08120-C	3000	600		
XD-08120-N	4000	630		
XD-08120-F	5500	660		



8W

10 uds

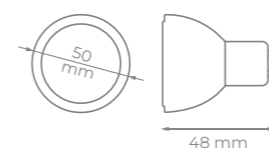


Ref.	K	Lum.	PVP Ud.	PVP C.C.
XD-0860-V	VERDE	550	4,00€	3,70€
XD-0860-W	2700	570		
XD-0860-C	3000	600		
XD-0860-N	4000	630		
XD-0860-F	5500	660		



GU 5.3 7,5W

10 uds



Ref.	K	Lum.	PVP Ud.	PVP C.C.
XMR-07100-C	3000	530	4,80€	4,00€
XMR-07100-N	4000	550		
XMR-07100-F	5500	570		

PVP'S ACTUALIZADOS
1 FEBRERO
CONSULTAR NUEVA TARIFA

PVP'S ACTUALIZADOS
1 FEBRERO
CONSULTAR NUEVA TARIFA



AR-111

14W

Lámparas GU10.
GU10 bulbs.



- LED EPISTAR SMD 2835
- 30.000h
- 100.000
- IP20
- FP>0,6
- 50-60Hz
- 190-250V
- CRI>80
- GU10



AR-111

12W

Lámparas G53.
G53 bulbs.

- LED EPISTAR SMD 2835
- 30.000h
- 100.000
- IP20
- FP>0,7
- 50-60Hz
- 12V
- CRI>80
- 45°
- GU53

AR-111 12W

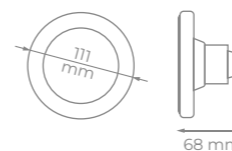
20 uds

Ref.

K

Lum.

PVP



XAR111-G53-12-C	3000	1000	19,90€
XAR111-G53-12-N	4200	1050	

AR-111 14W

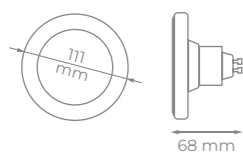
10 uds

Ref.

K

Lum.

PVP



XQR24-14GU-C	3000	1000	19,90€
XQR24-14GU-N	4000	1050	
XQR24-14GU-F	5500	1100	



AR-111 14W

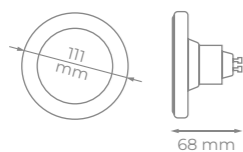
10 uds

Ref.

K

Lum.

PVP



XAR-14GU-C	3000	1000	19,90€
XAR-14GU-N	4000	1050	
XAR-14GU-F	5500	1100	



QR

20W

Lámpara con Driver EMC. Compatible con Cardan CP1-CP2.
EMC Driver bulbs. Compatible with CP1-CP2 Cardan.

- LED EPISTAR SMD 2835
- 50.000h
- 100.000
- IP20
- FP>0,9
- 50-60Hz
- 175-245V
- CRI>80
- 270°

AR-111 20W

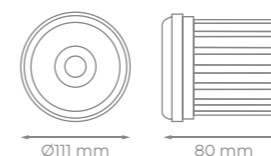
10 uds

Ref.

K

Lum.

PVP



ARL-204020	3000	1000	22,90€
ARL-204040	4000	1050	
ARL-204060	6000	1100	

PVP'S ACTUALIZADOS
1 FEBRERO
CONSULTAR NUEVA TARIFA

PVP'S ACTUALIZADOS
1 FEBRERO
CONSULTAR NUEVA TARIFA



FARO
30W / 40W
Lámparas E27-E40.
E27-E40 bulbs.



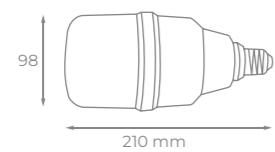
MILLO
50W / 80W
Lámparas E40-E27.
E40-E27 bulbs.

- LED EPISTAR SMD 2835
- 30.000h
- 100.000
- IP20
- FP>0,9
- 50-60Hz
- 180-250V
- CRI>80
- 270°
- Incluye adaptador E27 y E40

- LED EPISTAR SMD 2835
- 30.000h
- 100.000
- IP20
- FP>0,96
- 50-60Hz
- 180-250V
- CRI>80
- 270°
- Incluye adaptador E27 y E40

T100 30W

10 uds

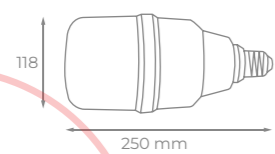


Incluye adaptador E27 a E40

Ref.	K	Lum.	PVP
XIN-3027-C	3000	3000	15,50€
XIN-3027-N	4000	3050	
XIN-3027-F	5500	3100	

T120 40W

10 uds

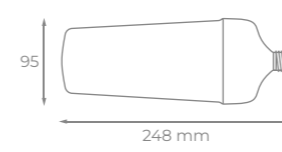


Incluye adaptador E27 a E40

Ref.	K	Lum.	PVP
XIN-4040-C	3000	4000	17,50€
XIN-4040-N	4000	4050	
XIN-4040-F	5500	4100	
XIN-4027-F	6000	4000	26,90€

T100 50W

10 uds

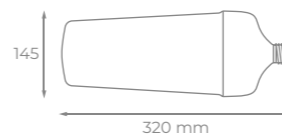


Incluye adaptador E27 a E40

Ref.	K	Lum.	PVP
XIN-5027-C	3000	5400	52,90€
XIN-5027-N	4200	5500	
XIN-5027-F	5500	5600	

T140 80W

5 uds



Incluye adaptador E27 a E40

Ref.	K	Lum.	PVP
XIN-8027-C	3000	8700	66,90€
XIN-8027-N	4000	8800	
XIN-8027-F	5500	8900	

PVP'S ACTUALIZADOS
1 FEBRERO
CONSULTAR NUEVA TARIFA

PVP'S ACTUALIZADOS
1 FEBRERO
CONSULTAR NUEVA TARIFA



PAR38

15W

Lámpara E27.

E27 bulb.



REFLECTORA

5W / 8W / 12W

Lámparas E14 y E27.

E14 and E27 bulbs.

LED EPISTAR SMD 2835 30.000h 100.000 IP65 FP>0,6 50-60Hz 180-250V CRI>80 E27

LED EPISTAR SMD 2835 30.000h 100.000 IP20 FP>0,6 50-60Hz 180-250V CRI>80 120°

PAR 38 15W

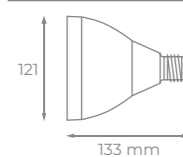
20 uds

Ref.

K

Lum.

PVP



PAR3815-V	VERDE	375	22,90€
PAR3815-C	3000	1250	
PAR3815-F	5500	1350	



PAR30

30W

Lámpara E27.

E27 bulb.

LED EPISTAR SMD 2835 50.000h 100.000 IP20 FP>0,9 50-60Hz 190-250V CRI>80 E27

PVP'S ACTUALIZADOS
1 FEBRERO
CONSULTAR NUEVA TARIFA

PAR 30W

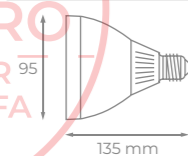
24 uds

Ref.

K

Lum.

PVP



PAR3030-C	3000	2500	43,90€
PAR3030-N	4000	2600	
PAR3030-F	5500	2700	



R50 5W

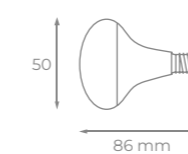
10 uds

Ref.

K

Lum.

PVP



XR50-0514-C	3000	400	4,90€
XR50-0514-N	4000	420	
XR50-0514-F	5500	450	



R63 8W

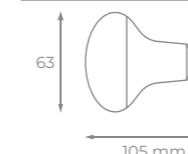
10 uds

Ref.

K

Lum.

PVP



XR63-0827-C	3000	700	5,90€
XR63-0827-N	4000	720	
XR63-0827-F	5500	750	



R80 12W

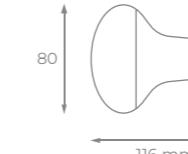
10 uds

Ref.

K

Lum.

PVP



XR80-1227-C	3000	1000	7,90€
XR80-1227-N	4000	1050	
XR80-1227-F	5500	1100	



R90 12W

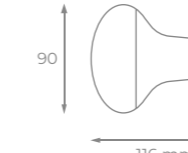
10 uds

Ref.

K

Lum.

PVP



XR90-1227-C	3000	1000	8,90€
XR90-1227-N	4000	1050	
XR90-1227-F	5500	1100	



PVP'S ACTUALIZADOS
1 FEBRERO
CONSULTAR NUEVA TARIFA



VELA

4W / 5W

Lámparas E14.
E14 bulbs.



VELA y LÁGRIMA FIL

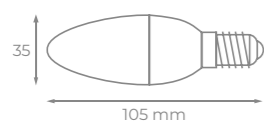
2W

Lámparas de filamento E14.
E14 filament bulbs.



C35 4W (12V)

10 uds

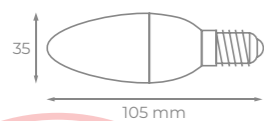


Ref.	K	Lum.	PVP Ud.	PVP C.C.
XV-12V-0414-C	3000	350	6,50€	5,90€



C35 5W

10 uds

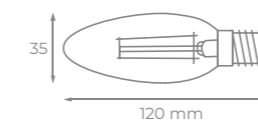


Ref.	K	Lum.	PVP Ud.	PVP C.C.
XV-0514-C	3000	450	3,50€	2,90€
XV-0514-N	4000	475		
XV-0514-F	5500	500		



C35 VELA 2W

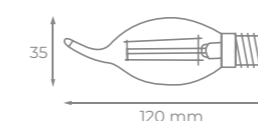
10 uds



Ref.	K	Lum.	PVP
FIL3C-LG14	3000	275	4,50€

C35 LÁGRIMA 2W

10 uds



Ref.	K	Lum.	PVP
FIL3C-FL14	3000	240	4,50€

PVP'S
ACTUALIZADOS
1 FEBRERO
CONSULTAR
NUEVA TARIFA

PVP'S
ACTUALIZADOS
1 FEBRERO
CONSULTAR
NUEVA TARIFA



STANDARD

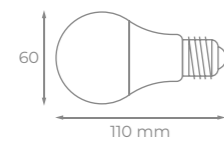
9W / 12W / 15W

Lámparas E27.
E27 bulbs.



A60 9W

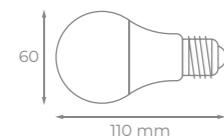
10 uds



Ref.	K	Lum.	PVP Ud.	PVP C.C.
XST-0927-W	2700	790		
XST-0927-C	3000	800		
XST-0927-N	4000	810	4,99€	4,50€
XST-0927-F	5500	820		

A60 9W REG

10 uds

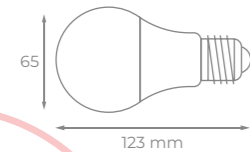


Ref.	K	Lum.	PVP Ud.	PVP C.C.
XSTDIM-0927-C	3000	800		
XSTDIM-0927-N	4000	810	8,50€	7,00€
XSTDIM-0927-F	5500	820		



A65 12W

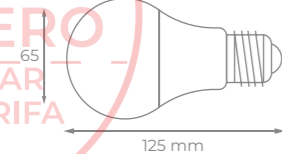
10 uds



Ref.	K	Lum.	PVP Ud.	PVP C.C.
XST-1227-C	3000	1000		
XST-1227-N	4000	1050	5,99€	4,99€
XST-1227-F	5500	1100		

A65 15W

10 uds



Ref.	K	Lum.	PVP Ud.	PVP C.C.
XST-1527-C	3000	1250		
XST-1527-N	4000	1300	6,99€	5,50€
XST-1527-F	5500	1350		

PVP'S ACTUALIZADOS
1 FEBRERO
CONSULTAR NUEVA TARIFA



STANDARD FIL

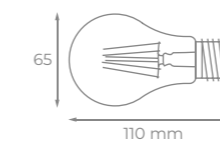
8W

Lámparas de filamento E27.
E27 filament bulbs.



A65 8W

10 uds



Ref.	K	Lum.	PVP
FILBC-E27	3000	720	6,90€

PVP'S ACTUALIZADOS
1 FEBRERO
CONSULTAR NUEVA TARIFA



E14

E27



E27

E27

GLOBO

5W / 8W / 15W

Lámparas E14 y E27.

E14 and E27 bulbs.



G45 5W

10 uds

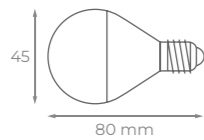
Ref.

K

Lum.

PVP Ud.

PVP C.C.



XG-0514-W
XG-0514-C
XG-0514-N
XG-0514-F

2700
3000
4000
5500

390
400
420
450

3,50€

2,99€



G45 5W

10 uds

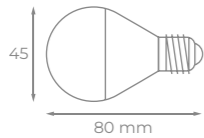
Ref.

K

Lum.

PVP Ud.

PVP C.C.



XG-0527-W
XG-0527-C
XG-0527-N
XG-0527-F

2700
3000
4000
5500

390
400
420
450

3,50€

2,99€



G70 8W

10 uds

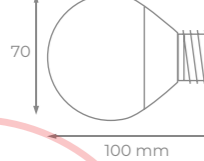
Ref.

K

Lum.

PVP Ud.

PVP C.C.



XG-0827-C
XG-0827-N
XG-0827-F

3000
4000
5500

605
625
650

7,50€

6,50€



G120 15W

10 uds

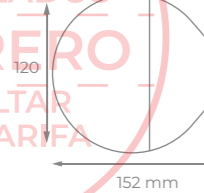
Ref.

K

Lum.

PVP Ud.

PVP C.C.




XG-1527-C
XG-1527-N
XG-1527-F

3000
4000
5500

1200
1240
1280

10,50€

9,50€



GLOBO FIL / ORO

4W / 6W / 8W

Lámparas de filamento E27.

E27 filament bulbs.



G80 6W

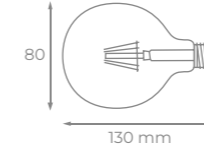
10 uds

Ref.

K

Lum.

PVP



FIL-G80-6C

2700

600

7,90€

G125 8W

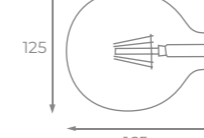
5 uds

Ref.

K

Lum.

PVP



FIL-G125-8C

2700

800

9,90€

G95 4W ORO

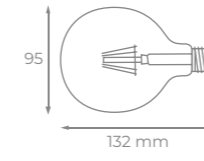
10 uds

Ref.

K

Lum.

PVP



GFIL-G95-4C

2100

320

13,90€

G125 4W ORO

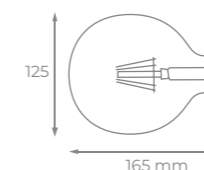
5 uds

Ref.

K

Lum.

PVP



GFIL-G125-4C


2100

320

14,90€

PVP'S ACTUALIZADOS
1 FEBRERO
CONSULTAR NUEVA TARIFA

PVP'S ACTUALIZADOS
1 FEBRERO
CONSULTAR NUEVA TARIFA



TOWER ORO

2,5W

Lámpara E27.

E27 bulbs.




DIAMANTE / LÁSER ORO

4W / 6W

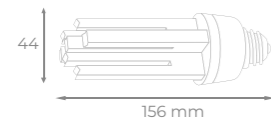
Lámpara de filamento E27.

E27 filament bulbs.



TOWER

100 uds



Ref.	K	Lum.	Color	PVP
XTOR-0327-OR	3000	200	ORO	10,90€
XTOR-0327-PL			PLATA	



EDISON

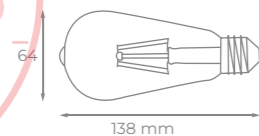
6W

Lámpara de filamento E27.
E27 filament bulbs.



ST64 6W

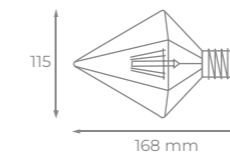
10 uds



Ref.	K	Lum.	PVP
FIL-ST64-6CV	2700	600	6,90€

TD115 4W

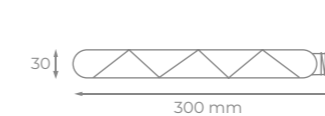
5 uds



Ref.	K	Lum.	PVP
GFIL-TD115-4C	2100	320	13,90€

T30 6W

5 uds



Ref.	K	Lum.	PVP
GFIL-T30-6C	2100	450	13,90€

PVP'S ACTUALIZADOS
1 FEBRERO
CONSULTAR NUEVA TARIFA

PVP'S ACTUALIZADOS
1 FEBRERO
CONSULTAR NUEVA TARIFA




BOMBILLA MINI G4 / G9

Lámpara G4/G9.
G4/G9 lamp.



BOMBILLA LINEAL R7S

Lámpara R7S.
R7S lamp.



G4 - 1,2W 10 uds

Ref.	K	Lum.	PVP
G4-1.2-C	2100	90	4,50€
G4-1.2-N	3000	100	

12V

G9 - 4,5W 10 uds

Ref.	K	Lum.	PVP
G9-4.5-C	3000	550	6,50€
G9-4.5-N	4200	600	

180-250V

R7S - 5W 20 uds

Ref.	K	Lum.	PVP
R7S-5-C	3000	450	9,50€
R7S-5-N	4000	500	

R7S - 10W 20 uds

Ref.	K	Lum.	PVP
R7S-10-C	3000	950	10,50€
R7S-10-N	4000	1000	

PVP'S
ACTUALIZADOS
1 FEBRERO
CONSULTAR
NUEVA TARIFA

PVP'S
ACTUALIZADOS
1 FEBRERO
CONSULTAR
NUEVA TARIFA



GU10

Portalámparas / Lampholder

Uds	Ref.	Material	IP	PVP
100	10152	Cerámico	IP20	0,60€



E14 > E27

Conversor / Converter

Uds	Ref.	Material	IP	PVP
12	10158	Termoplástico	IP20	1,90€



E27 > E14

Conversor / Converter

Uds	Ref.	Material	IP	PVP
20	10159	Cerámico	IP20	1,90€



GU10 DOBLE

Portalámparas / Lampholder

Uds	Ref.	Material	IP	PVP
50	10153	Cerámico 2 protectores	IP20	0,80€



E14 > GU10

Conversor / Converter

Uds	Ref.	Material	IP	PVP
25	10154	Cerámico + plástico	IP20	1,90€



E40 > E27

Conversor / Converter

Uds	Ref.	Material	IP	PVP
25	10160	Cerámico	IP20	1,90€



E27 > E40

Conversor / Converter

Uds	Ref.	Material	IP	PVP
20	10161	Termoplástico	IP20	1,90€



E27 > GU10

Conversor / Converter

Uds	Ref.	Material	IP	PVP
25	10155	Cerámico + plástico	IP20	1,90€



E14 > GU9

Conversor / Converter

Uds	Ref.	Material	IP	PVP
20	10156	Cerámico	IP20	1,90€



GU10 > E14

Conversor / Converter

Uds	Ref.	Material	IP	PVP
20	10162	Termoplástico	IP20	1,90€



G24 > E27

Conversor / Converter

Uds	Ref.	Material	IP	PVP
20	10163	Termoplástico	IP20	1,90€



E27 > GU9

Conversor / Converter

Uds	Ref.	Material	IP	PVP
20	10157	Cerámico	IP20	1,90€



GU10 > GU5.3

Conversor / Converter

Uds	Ref.	Material	IP	PVP
40	10164	Cerámico	IP20	1,90€

Lámparas y adaptadores

Lámparas y adaptadores

PVP'S ACTUALIZADOS
1 FEBRERO
CONSULTAR NUEVA TARIFA

PVP'S ACTUALIZADOS
1 FEBRERO
CONSULTAR NUEVA TARIFA



PVP'S
ACTUALIZADOS
1 FEBRERO
CONSULTAR
NUEVA TARIFA

PVP'S
ACTUALIZADOS
1 FEBRERO
CONSULTAR
NUEVA TARIFA



RETRO PLUS

Aros empotrables fijos para dicroica, en aluminio, IP20. Incluye portalámparas GU10.

Fixed recessed rings for dichroic, in aluminum, IP20. Includes GU10 lamp holder.



RETRO

Aros empotrables basculantes para dicroica, en aluminio, IP20. Incluye portalámparas GU10.

Tilting recessed rings for dichroic, in aluminum, IP20. Includes GU10 lamp holder.



5 AÑOS DE GARANTÍA



5 AÑOS DE GARANTÍA

REDONDO

Ref.	Tipo	Color	PVP
10190-BL 10190-NE	Fijo	BLANCO MATE NEGRO MATE	8,50€

REDONDO

Ref.	Tipo	Color	PVP
10195-BL 10195-NE	Basculante	BLANCO MATE NEGRO MATE	6,50€

CUADRADO

Ref.	Tipo	Color	PVP
10196-BL 10196-NE	Basculante	BLANCO MATE NEGRO MATE	9,50€

PVP'S ACTUALIZADOS
1 FEBRERO
CONSULTAR NUEVA TARIFA

LÁMPARAS COMPATIBLES

REF	W
XD-0860	8W
XD-08120	8W
XDIM-07120	7W
XMR-07100	7,5W

LÁMPARAS COMPATIBLES

REF	W
XD-0860	8W
XD-08120	8W
XDIM-07120	7W
XMR-07100	7,5W

PVP'S ACTUALIZADOS
1 FEBRERO
CONSULTAR NUEVA TARIFA



ROLLBACK IP65

Aros empotrables fijos para dicroica, en aluminio con cristal, **IP65**. Incluye portalámparas GU10. Uso indicado para zonas húmedas.

Fixed recessed rings for dichroic, in aluminum with glass, **IP65**. Includes GU10 lamp holder. Indicate for humidity zones.



IP65



ALUMINIO



GU10

5
AÑOS DE
GARANTÍA



EYE Y SQUINT

Aros empotrables fijos para dicroica, en aluminio, IP20. Incluye portalámparas GU10.

Fixed recessed rings for dichroic, in aluminum, IP20. Includes GU10 lamp holder.



IP20



ALUMINIO



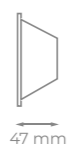
GU10

5
AÑOS DE
GARANTÍA

REDONDO



Ø85 mm



47 mm



Ø75 mm

50 uds

Ref.

10197-BL
10197-NE

Tipo

Fijo

Color



PVP

11,50€

EYE

50 uds

Ref.

10198-BL
10198-NE

Tipo

Fijo

Color



PVP

7,90€



Ø81 mm



35 mm



Ø70 mm

SQUINT

50 uds

Ref.

10199-BL
10199-NE

Tipo

Fijo

Color



PVP

7,90€



81 mm



35 mm



Ø70 mm

PVP'S
ACTUALIZADOS
1 FEBRERO
CONSULTAR
NUEVA TARIFA


LÁMPARAS COMPATIBLES

REF	W
XD-0860	8W
XD-08120	8W
XDIM-07120	7W
XMR-07100	7,5W

LÁMPARAS COMPATIBLES

REF	W
XD-0860	8W
XD-08120	8W
XDIM-07120	7W
XMR-07100	7,5W

PVP'S
ACTUALIZADOS
1 FEBRERO
CONSULTAR
NUEVA TARIFA



PROJECT

Aros empotrables basculantes para dichroica, en aluminio, IP20. Incluye portalámparas GU10.

Tilting recessed rings for dichroic, in aluminum, IP20. Includes GU10 lamp holder.

FICHA TÉCNICA



IP20



ALUMINIO




GU10

5 AÑOS DE GARANTÍA



REDONDO	50 uds	Ref.	Tipo	Color	PVP
		20202-BL 20202-NI 20202-NE	Basculante	BLANCO ARENA NIQUEL SATINADO NEGRO ARENA	6,50€



CUADRADO	50 uds	Ref.	Tipo	Color	PVP
		20222-BL 20222-NI 20222-NE	Basculante	BLANCO ARENA NIQUEL SATINADO NEGRO ARENA	7,50€



DOBLE	30 uds	Ref.	Tipo	Color	PVP
		20232-BL 20232-NE	Basculante	BLANCO ARENA NEGRO ARENA	20,50€

LÁMPARAS COMPATIBLES

REF	W
XD-0860	8W
XD-08120	8W
XDIM-07120	7W
XMR-07100	7,5W



POISE

Aros de superficie basculantes para dichroica, en aluminio, IP20. Incluye portalámparas GU10.

Tilting surface rings for dichroic, in aluminum, IP20. Includes GU10 lamp holder.



IP20



ALUMINIO



GU10

5 AÑOS DE GARANTÍA

REDONDO	20 uds	Ref.	Tipo	Color	PVP
		SUP-10101-BL SUP-10101-NE	Basculante	BLANCO ARENA NEGRO ARENA	29,50€

CUADRADO	20 uds	Ref.	Tipo	Color	PVP
		SUP-10111-BL SUP-10111-NE	Basculante	BLANCO ARENA NEGRO ARENA	29,50€

LÁMPARAS COMPATIBLES

REF	W
XD-0860	8W
XD-08120	8W
XDIM-07120	7W
XMR-07100	7,5W

PVP'S ACTUALIZADOS
1 FEBRERO
CONSULTAR NUEVA TARIFA

PVP'S ACTUALIZADOS
1 FEBRERO
CONSULTAR NUEVA TARIFA



ZAPP REDONDO

Aros empotrables fijos y basculantes para dicroica, en acero inoxidable, IP20. Incluye portalámparas GU10.

Fixed and tilting recessed rings for dichroic, in stainless steel, IP20. Includes GU10 lamp holder.



IP20



ACERO INOXIDABLE



GU10



5 AÑOS DE GARANTÍA

REDONDO FIJO

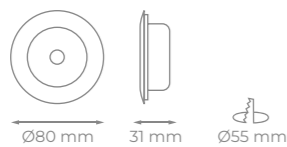
100 uds

Ref.

Tipo

Color

PVP



10171-BL
10171-NE
10171-NI

Fijo



2,80€

REDONDO BASCULANTE

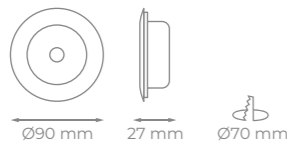
100 uds

Ref.

Tipo

Color

PVP



10173-BL
10173-NE
10173-NI

Basculante



3,20€

LÁMPARAS COMPATIBLES

REF	W
XD-0860	8W
XD-08120	8W
XDIM-07120	7W
XMR-07100	7,5W



ZAPP CUADRADO

Aros empotrables fijos y basculantes para dicroica, en acero inoxidable, IP20. Incluye portalámparas GU10.

Fixed and tilting recessed rings for dichroic, in stainless steel, IP20. Includes GU10 lamp holder.



IP20



ACERO INOXIDABLE



GU10



5 AÑOS DE GARANTÍA

CUADRADO FIJO

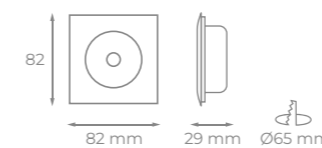
100 uds

Ref.

Tipo

Color

PVP



10177-BL
10177-NI

Fijo



2,80€

CUADRADO BASCULANTE

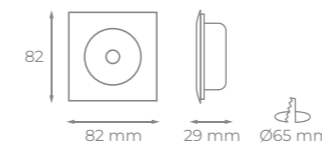
100 uds

Ref.

Tipo

Color

PVP



10175-BL
10175-NE
10175-NI

Basculante



3,20€

LÁMPARAS COMPATIBLES

REF	W
XD-0860	8W
XD-08120	8W
XDIM-07120	7W
XMR-07100	7,5W



XXL

Aros empotrables fijos y basculantes para dicroica, en acero inoxidable, IP20. Incluye portalámparas GU10.

Fixed and tilting recessed rings for dichroic, in stainless steel, IP20. Includes GU10 lamp holder.



IP20



ACERO INOXIDABLE



GU10

5

AÑOS DE GARANTÍA



REFLECTORA

Aros empotrables fijo para reflectora, en acero inoxidable, IP20. E27.

Fixed recessed rings for reflector, in stainless steel, IP20. E27.



IP20



ACERO INOXIDABLE



E27

5

AÑOS DE GARANTÍA

REDONDO BASCULANTE

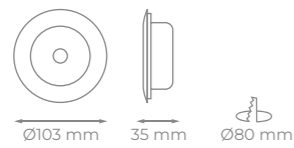
50 uds

Ref.

Tipo

Color

PVP



10191-BL
10191-NE

Basculante

BLANCO MATE

NEGRO MATE

NIQUEL SATINADO

3,50€

10191-NI

3,90€

R63

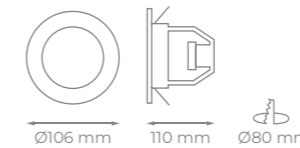
50 uds

Ref.

Tipo

Color

PVP



10184-BL
10184-NI

Fijo

BLANCO

NIQUEL

14,90€

R80

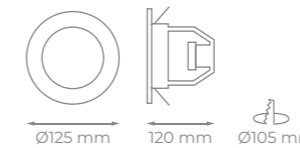
50 uds

Ref.

Tipo

Color

PVP



10185-BL
10185-NI

Fijo

BLANCO

NIQUEL

16,90€



LÁMPARAS COMPATIBLES

REF	W
XD-0860	8W
XD-08120	8W
XDIM-07120	7W
XMR-07100	7,5W



LÁMPARAS COMPATIBLES

REF	W
XR63	8W
XR80	12W
XR90	12W

PVP'S
ACTUALIZADOS
1 FEBRERO
CONSULTAR
NUEVA TARIFA

PVP'S
ACTUALIZADOS
1 FEBRERO
CONSULTAR
NUEVA TARIFA



MINI CARDAN

Luminarias basculantes de aluminio blanco y níquel.
Incluye portalámparas GU10.

Tilting white and nickel aluminum luminaires.
Includes GU10 lamp holder.



IP20



ALUMINIO



GU10

5
AÑOS DE
GARANTÍA

SIMPLE

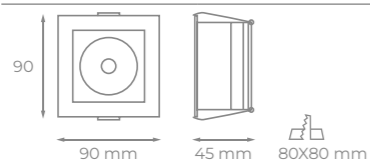
50 uds

Ref.

Tipo

Color

PVP



101750-BL
101750-NI

Basculante



10,90€

DOBLE

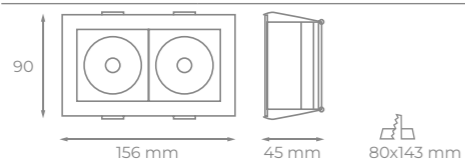
50 uds

Ref.

Tipo

Color

PVP



101760-BL
101760-NI

Basculante



16,90€



LÁMPARAS COMPATIBLES

REF	W
XD-0860	8W
XD-08120	8W
XDIM-07120	7W
XMR-07100	7,5W

PVP'S
ACTUALIZADOS
1 FEBRERO
CONSULTAR
NUEVA TARIFA

PVP'S
ACTUALIZADOS
1 FEBRERO
CONSULTAR
NUEVA TARIFA





PVP'S
ACTUALIZADOS
1 FEBRERO
CONSULTAR
NUEVA TARIFA

EMERGENCIAS

PVP'S
ACTUALIZADOS
1 FEBRERO
CONSULTAR
NUEVA TARIFA

EMERGENCIAS: QUÉ NECESITAS SABER

Dentro de la prevención y la seguridad en los espacios de concurrencia pública, las luces de emergencia son sin duda un elemento a destacar. Hoy desde **IGLUX** vamos a abordar este tipo de luminaria, atribuyéndoles la importancia que merecen.

La normativa vigente establece que los edificios, locales e industrias de pública concurrencia deben de disponer de un alumbrado de emergencia que en caso de fallo del alumbrado estándar.

Estas luminarias deben de suministrar la iluminación necesaria para facilitar la visibilidad de los usuarios para que puedan abandonar el lugar. Sirven también para permitir la visión de las salidas de emergencia.



En todos los recintos cuya ocupación sea mayor a 100 personas



En los aseos generales de planta en edificios de acceso público



En todo cambio de dirección de la ruta de evacuación



En toda intersección de pasillos con las rutas de evacuación



En los locales que alberguen equipos generales de instalaciones de protección



En las salidas de emergencia y en las señales de seguridad reglamentarias



Los recorridos generales de evacuación de zonas destinadas a usos residencial u hospitalario, y los de zonas destinadas a cualquier otro uso que estén previstos para la evacuación de más de 100 personas



En los estacionamientos cerrados y cubiertos para más de 5 vehículos, incluidos los pasillos y las escaleras que conduzcan desde aquellos hasta el exterior o hasta las zonas generales del edificio

¿Qué condiciones deben cumplir?

- Deben de situarse al menos a dos metros por encima del nivel del suelo.
- Tendrá que situarse una en cada puerta de salida y en posiciones en las que sea necesario destacar un peligro potencial o el emplazamiento de un equipo de seguridad.
- Tendrán que situarse en las escaleras, para que cada tramo de escaleras reciba iluminación directa.
- También en las puertas existentes en los recorridos preparados para evacuación.
- Por último, habrá que situarlas también en cualquier otro cambio de nivel, como por ejemplo una rampa.



En el exterior de edificios, en la vecindad inmediata a la salida



Cerca de cada puesto de primeros auxilios



Cerca de cada equipo manual destinado a la prevención y extinción de incendios



Cerca de las escaleras, de manera que cada tramo reciba una iluminación directa

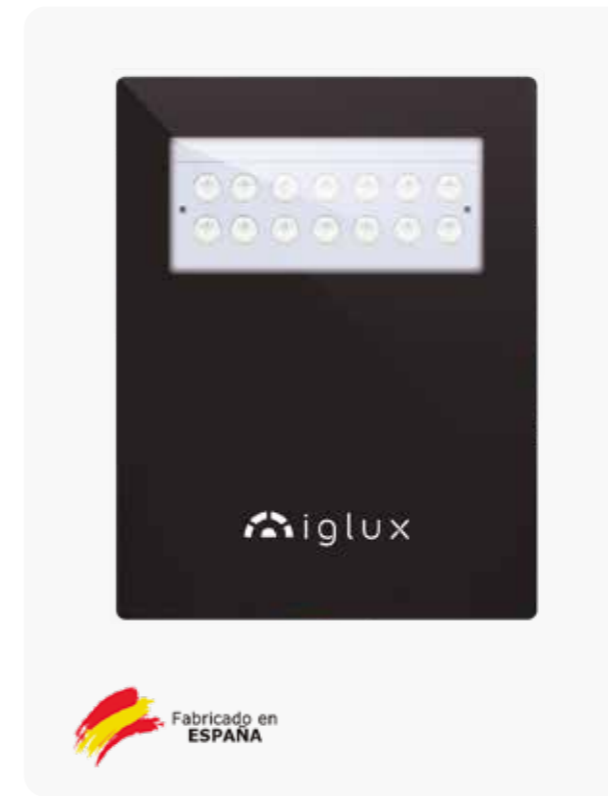


Cuadros de distribución de alumbrado

Tipos de luminarias existen

- **Permanentes:** la fuente de luz estará encendida de forma permanente tanto en presencia de red como en ausencia de ella.
- **No permanente:** la fuente lumínica estará encendida únicamente cuando falle la alimentación del alumbrado normal.
- **Combinada:** se trata de luminarias que contienen dos o más lámparas, de las que al menos una estará alimentada a partir de la alimentación del alumbrado de emergencia y las otras a partir de la alimentación del alumbrado normal.

Existe alumbrado de emergencia que no solamente sirven como iluminación ambiental, sino también como señalización, por ejemplo, de una evacuación.



PROYECTOR EMERGENCIA SERIE ESPAÑA

Proyector de emergencia de aluminio lacado negro. 3 horas de autonomía.

Black lacquered aluminium LED emergency projector. 3 hours of autonomy.



IP65



50-60Hz



220-230V



CRI > 80



AUTONOMÍA 3H



T. CARGA 14/20H



INDICADOR RED-CARGA



IK 08

LUZ LED

50 uds

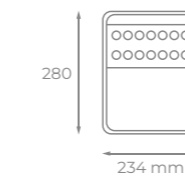
Ref.

K

Lum.

Color

PVP



EMER-PRO

6000

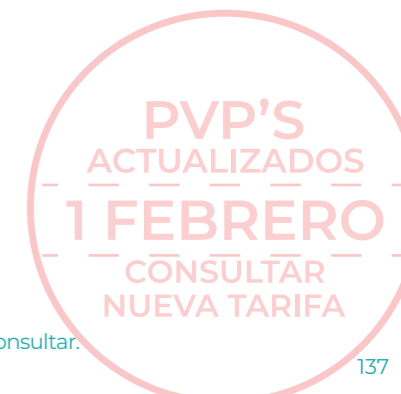
1000

NEGRO

99,00€



PVP'S ACTUALIZADOS 1 FEBRERO CONSULTAR NUEVA TARIFA



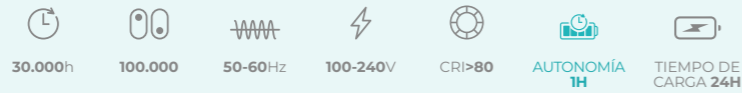
NOTA: Para otras opciones de FLUJO/AUTONOMÍA/VOLTAJE/AUTOTEST, consultar. Nos adaptamos a cualquier tipo de proyecto



EMERGENCIAS SERIE ESPAÑA

Luces de emergencia de fabricación nacional, con posibilidad de realizar flujos, voltajes y autonomía a medida de cada proyecto.


Nationally manufactured emergency lights, with the possibility of lumens, voltages and autonomy customized to each project.



EMERGENCIA CARRIL TRIFÁSICO SERIE ESPAÑA

Luces LED de emergencias en policarbonato blanco con luz no permanente para carriles trifásicos.

LED emergency lights in white polycarbonate with non-permanent light for three-phase rail.



EMERGENCIA IP44

50 uds

Ref.


Autotest

K

Lum.

Color

PVP



EMER-SP150			6000	150	BLANCO	29,50€
EMER-SP250	NO			250		39,50€
EMER-SP400				400		62,50€
EMER-SP150AU				150		45,50€
EMER-SP250AU	SI			250		50,50€
EMER-SP400AU				400		72,50€



ESTANCA IP66

50 uds

Ref.


Autotest

K

Lum.

Color

PVP



EMER-EST150				150		45,50€
EMER-EST250	NO		6000	250	BLANCO	50,50€
EMER-EST400				400		72,50€



KIT EMPOTRAR

50 uds

Ref.

PVP



ACC-EMER-EMP						5,50€
--------------	--	--	--	--	--	-------

NOTA: Para otras opciones de FLUJO/AUTONOMÍA/VOLTAJE/AUTOTEST, consultar.
Nos adaptamos a cualquier tipo de proyecto

EMERGENCIA CARRIL

50 uds

Ref.

K

Lum.

Autotest

Color

PVP



EMER-CA250				NO		84,50€
EMER-CA250AU			6000	250	BLANCO	98,50€

NOTA: Para otras opciones de FLUJO/AUTONOMÍA/VOLTAJE/AUTOTEST, consultar.
Nos adaptamos a cualquier tipo de proyecto

PVP'S
ACTUALIZADOS
1 FEBRERO
CONSULTAR
NUEVA TARIFA

PVP'S
ACTUALIZADOS
1 FEBRERO
CONSULTAR
NUEVA TARIFA

Emergencias

Emergencias



EMERGENCIAS

Luces LED de emergencias en policarbonato blanco con luz permanente y no permanente. Cumplen todas las normativas y directrices Europeas. Encendido en menos de 0,5 segundos.

LED emergency lights in white polycarbonate with permanent and non-permanent light. They comply with all European regulations and guidelines. Power up in less than 0.5 seconds.



EMERGENCIAS

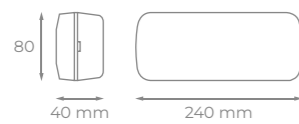
Luces LED de emergencias en policarbonato blanco con luz permanente y no permanente. 3h. de autonomía.

LED emergency lights in white polycarbonate with permanent and non-permanent light. 3 hours of autonomy.



EMERGENCIA

50 uds

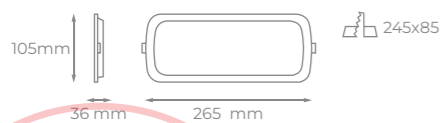


Ref.	K	Lum.	Batería	Color	PVP
EMER-80	6000	80	1H	BLANCO	28,50€
EMER-150		150	2H		29,50€
EMER-250		250	3H		36,50€
EMER-400		400	5H		39,50€



ACCESORIOS EMERGENCIAS

100 uds



Ref.	PVP
QUIT-EMER	5,50€



50 uds



Ref.	PVP
BOXIP65-EMER Caja compatible con: EMER-80, EMER-150, EMER-250, EMER-400	18,50€

SUPERFICIE

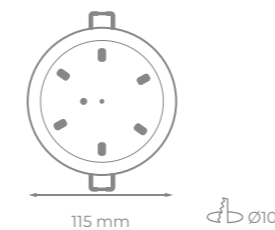
50 uds



Ref.	K	Lum.	Color	PVP
EMER-SUP-RED	6000	100	BLANCO	35,90€

EMPOTRABLE

50 uds



Ref.	K	Lum.	Color	PVP
EMER-EMP-RED	6000	120	BLANCO	34,90€

PVP'S ACTUALIZADOS
1 FEBRERO
CONSULTAR NUEVA TARIFA

PVP'S ACTUALIZADOS
1 FEBRERO
CONSULTAR NUEVA TARIFA



EMERGENCIA INDUSTRIAL

Luces LED de emergencias industrial estanca.

Waterproof industrial LED emergency lights.



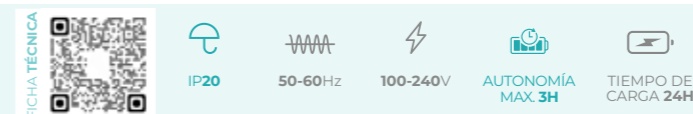
EMERGENCIA	50 uds	Ref.	K	Lum.	Color	PVP
		EMER-INDUSTRIAL	6000	800	BLANCO	180,90€



KIT CONVERSION A EMERGENCIA

Kit para convertir tu luminaria en iluminación de emergencia. Incluye indicador de carga de funcionamiento.

Kit to convert your luminaire into emergency lighting. Includes operating charge indicator.




Emergencias



BALIZA DE EMERGENCIA

Baliza de emergencia empotrable.

Recessed distress light.



BALIZA	50 uds	Ref.	K	Lum.	Color	PVP
		EMER-BALIZA3	6000	45	BLANCO	44,90€



Emergencias

CONVERSORES	50 uds	Ref.	Potencia	PVP
		EMER-CONV-28	1-28W	109,90€
		EMER-CONV-40	11-40W	136,90€

PVP'S ACTUALIZADOS
1 FEBRERO
CONSULTAR NUEVA TARIFA

PVP'S ACTUALIZADOS
1 FEBRERO
CONSULTAR NUEVA TARIFA



ILUMINACIÓN EXTERIOR

PVP'S
NUEVA TARIFA
1 FEBRERO
CONSULTAR
NUEVA TARIFA

PVP'S
ACTUALIZADOS
1 FEBRERO
CONSULTAR
NUEVA TARIFA



BUHO

2x5W

Aplique exterior LED con dos salidas de luz y ángulos de apertura regulable hasta cierre completo.

Outdoor LED wall light with two light outputs and adjustable opening angles until complete closure.



LUPO

2x6W

Aplique exterior LED con dos salidas de luz.
Outdoor LED wall light with two light outputs.

FICHA TÉCNICA

LED EPISTAR SMD 2835

50.000h

100.000

IP65

FP>0,9

50-60Hz

110-240V

CRI>85

APERTURA REG

LUZ DIRECTA E INDIRECTA

ALUMINIO

4 AÑOS DE GARANTÍA

FICHA TÉCNICA

LED EPISTAR SMD 2835

50.000h

100.000

IP65

FP>0,9

50-60Hz

110-240V

CRI>85

120°

LUZ DIRECTA E INDIRECTA

ALUMINIO

4 AÑOS DE GARANTÍA

2X5W	10 uds	Ref.	K	Lum.	Color	PVP
		10050-CB	3000	800	BLANCO ARENA	48,90€
		10050-NB			GRIS ARENA	
		10050-CP			NEGRO ARENA	
		10050-NP				
		10050-CN				
10050-NN						

CCT	10 uds	Ref.	K	Lum.	Color	PVP
		10050-BL-CCT	3000	800	BLANCO ARENA	49,90€
		10050-NE-CCT			4000	

*Próximamente

APERTURA DE LUZ REGULABLE MANUALMENTE



2X6W	20 uds	Ref.	K	Lum.	Color	PVP
		10051-CB	3000	1100	BLANCO ARENA	48,90€
		10051-NB			GRIS ARENA	
		10051-CN			NEGRO ARENA	
		10051-NN				

CCT	10 uds	Ref.	K	Lum.	Color	PVP
		10051-BL-CCT	2 en 1	1100	BLANCO ARENA	49,90€
		10051-NE-CCT			3000	
			4000			

*Próximamente

PVP'S ACTUALIZADOS
1 FEBRERO
CONSULTAR NUEVA TARIFA

PVP'S ACTUALIZADOS
1 FEBRERO
CONSULTAR NUEVA TARIFA



GUIRNALDAS E27

Guirnalda LED E27. Incluye portalámparas E27. Lámparas no incluidas.

E27 LED strips. Includes lampholder E27. Bulbs not included.



IP65



E27



CONEXIÓN
EN SERIE



MAX
1000W



CILINDRO E27

Aplique de exterior E27 de **aluminio y cristal**. Lámpara no incluida.

E27 outdoor in aluminum and glass wall light. Bulb not included.



IP54



E27



LUZ DIRECTA
E INDIRECTA



ALUMINIO
+ CRISTAL

5
AÑOS DE
GARANTÍA


Ref.	Metros.		Portalámparas	Color	PVP
E27-5M-NE	5	8 uds	10 uds	NEGRO	52,90€
E27-15M-BL E27-15M-NE	15	6 uds	15 uds	BLANCO NEGRO	72,90€

Incluye conector para conectar varias entre si.

CILINDRO	12 uds	Ref.	Conexión	Color	PVP
 275 160 mm 90 mm		202632-AL	2XE27	GRIS ANTRA	28,90€

PVP'S
ACTUALIZADOS
1 FEBRERO
CONSULTAR
NUEVA TARIFA

PVP'S
ACTUALIZADOS
1 FEBRERO
CONSULTAR
NUEVA TARIFA



TUBULAR GU10

Aplicador de exterior GU10 de **aluminio y cristal**. Lámpara no incluida.

GU10 outdoor in aluminum and glass wall light. Bulb not included.



IP54



GU10




LUZ DIRECTA
E INDIRECTA



ALUMINIO
+ CRISTAL

5

AÑOS DE
GARANTÍA



CUBO GU10

Aplicador de exterior GU10 de **aluminio y cristal**. Lámpara no incluida.

GU10 outdoor in aluminum and glass wall lights. Bulb not included.



IP54



GU10



LUZ DIRECTA
E INDIRECTA



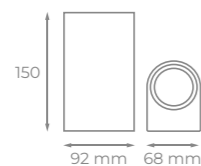
ALUMINIO
+ CRISTAL

5

AÑOS DE
GARANTÍA

TUBULAR

10 uds



Ref.

10016-B
10016-N
10016-P

Conexión

2XGU10

Color

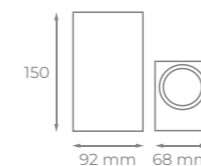


PVP

24,90€

CUBO

10 uds



Ref.

10017-B
10017-N
10017-P

Conexión

2XGU10

Color



PVP

24,90€

PVP'S
ACTUALIZADOS
1 FEBRERO
CONSULTAR
NUEVA TARIFA

PVP'S
ACTUALIZADOS
1 FEBRERO
CONSULTAR
NUEVA TARIFA



HATCH LISO

E27

Plafón de exterior E27 de **aluminio y cristal**. Lámpara no incluida.

E27 aluminum and glass outdoor wall light. Bulb not included.



IP54



E27



ALUMINIO + CRISTAL



4 AÑOS DE GARANTÍA



20 uds

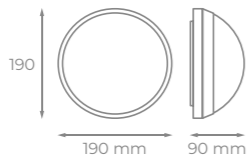
Ref.

Color

PVP

190

20 uds



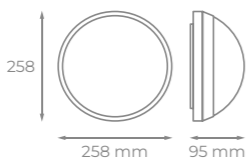
20263-BL
20263-NE
20263-GR



10,90€

260

10 uds



20261-BL
20261-NE
20261-GR



21,90€

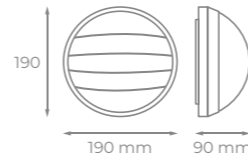
190

20 uds

Ref.

Color

PVP



20265-NE
20265-GR



10,90€

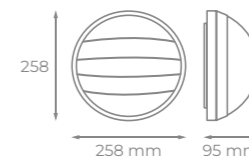
260

10 uds

Ref.

Color

PVP



20262-BL
20262-NE
20262-GR



21,90€



IP54



E27



ALUMINIO + CRISTAL



4 AÑOS DE GARANTÍA

HATCH REJA

E27

Plafón de exterior E27 de **aluminio y cristal**, con **rejilla de protección**. Lámpara no incluida.

E27 aluminum and glass outdoor with protection rack wall light. Bulb not included.



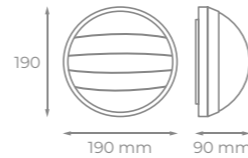
190

20 uds

Ref.

Color

PVP



20264-BL
20264-NE
20264-GR



12,90€

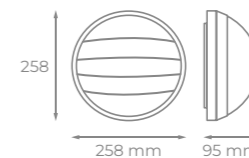
260

10 uds

Ref.

Color

PVP



20264-BL
20264-NE
20264-GR



21,90€



IP54



E27



ALUMINIO + CRISTAL



4 AÑOS DE GARANTÍA

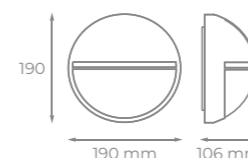
190

20 uds

Ref.

Color

PVP



20264-BL
20264-NE
20264-GR




12,90€

HATCH VISERA

E27

Plafón de exterior E27 de **aluminio y cristal** con **visera para direccionar la luz**. Lámpara no incluida.

E27 aluminum and glass outdoor ceiling light with visor to direct the light. Bulb not included.



PVP'S ACTUALIZADOS
1 FEBRERO
CONSULTAR NUEVA TARIFA

PVP'S ACTUALIZADOS
1 FEBRERO
CONSULTAR NUEVA TARIFA



SKY LISO

E27

Plafón ovalado de exterior E27 de **aluminio y cristal**. Lámpara no incluida.

E27 aluminum and glass outdoor wall light. Bulb not included.



SKY REJA

E27

Plafón ovalado de exterior E27 de **aluminio y cristal**, con **rejilla de protección**. Lámpara no incluida.

E27 aluminum and glass outdoor with protection rack wall light. Bulb not included.



215	20 uds	Ref.	Color	PVP
		20268-BL	BLANCO	18,90€
		20268-NE	NEGRO	
		20268-GR	GRIS	



SKY VISERA

E27

Plafón ovalado de exterior E27 de **aluminio y cristal con visera para direccionar la luz**. Lámpara no incluida.

E27 aluminum and glass outdoor ceiling light with visor to direct the light. Bulb not included.



215	16 uds	Ref.	Color	PVP
		20267-BL	BLANCO	19,90€
		20267-NE	NEGRO	
		20267-GR	GRIS	

215	20 uds	Ref.	Color	PVP
		20266-BL	BLANCO	18,90€
		20266-NE	NEGRO	
		20266-GR	GRIS	

PVP'S ACTUALIZADOS
1 FEBRERO
CONSULTAR NUEVA TARIFA

PVP'S ACTUALIZADOS
1 FEBRERO
CONSULTAR NUEVA TARIFA



HUBLLOT E27

Apliques de exterior E27 de **aluminio y cristal**. Lámpara no incluida.

E27 aluminum and glass outdoor wall lamps. Bulb not included.



IP54



E27



ALUMINIO + CRISTAL



4 AÑOS DE GARANTÍA



TOOL E27

Empotrable de pared E27 de **aluminio y cristal**. Lámpara no incluida.

E27 aluminum and glass wall recessed light. Bulb not included.



IP54



E27



ALUMINIO + CRISTAL



4 AÑOS DE GARANTÍA

OVAL		20 uds	Ref.	Color	PVP
			202631-BL	BLANCO	17,90€
			202631-NE	NEGRO	
BOX		10 uds	Ref.	Color	Precio
			20270-BL	BLANCO	29,90€
			20270-NE	NEGRO	
			20270-GR	GRIS	

TOOL		12 uds	Ref.	Color	PVP
			202601-BL	BLANCO	13,90€
			202601-NE	NEGRO	
			202601-GR	GRIS	

PVP'S
ACTUALIZADOS
1 FEBRERO
CONSULTAR
NUEVA TARIFA

PVP'S
ACTUALIZADOS
1 FEBRERO
CONSULTAR
NUEVA TARIFA



INDY GU10

Aplique de exterior GU10 de **aluminio y cristal**. Lámpara no incluida.

GU10 aluminum and glass outdoor wall light. Bulb not included.



IP54



GU10



LUZ
INDIRECTA



ALUMINIO
+ CRISTAL

4
AÑOS DE
GARANTÍA

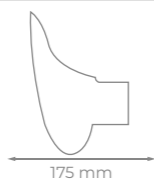
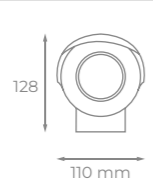
INDY

18 uds

Ref.

Color

PVP



10009-NE

NEGRO

29,90€



ENTRANCE E27

Aplique de exterior E27 de **aluminio y policarbonato**. Lámpara no incluida.

E27 outdoor wall light made of aluminum and polycarbonate. Bulb not included.



IP54



E27



ALUMINIO
+ PC

4
AÑOS DE
GARANTÍA

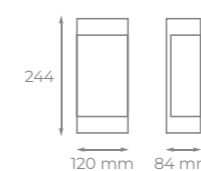
ENTRANCE

12 uds

Ref.

Color

PVP



10008-N

NEGRO

49,90€



FAROLA E27

Aplique de exterior E27 de **aluminio y policarbonato**. Lámpara no incluida.

E27 aluminum and polycarbonate outdoor wall light. Bulb not included.



IP54



E27



ALUMINIO
+ PC

4
AÑOS DE
GARANTÍA

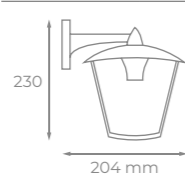
FAROLA

6 uds

Ref.

Color

PVP



10010-NE

NEGRO

26,90€

PVP'S
ACTUALIZADOS
1 FEBRERO
CONSULTAR
NUEVA TARIFA

PVP'S
ACTUALIZADOS
1 FEBRERO
CONSULTAR
NUEVA TARIFA



BALIZA

E27

Baliza E27 de **aluminio** y difusor en policarbonato. Lámpara no incluida.

E27 aluminum with polycarbonate diffuser beacon. Lamp not included.



IP54



E27



ALUMINIO + PC



WARM

E27

Aplique y baliza E27 de **aluminio y cristal** transparente con opción opal. Lámpara no incluida.

Wall light and E27 beacon in aluminum and transparent glass with opal option. Bulb not included.



IP54



E27



ALUMINIO + CRISTAL



4 AÑOS DE GARANTÍA

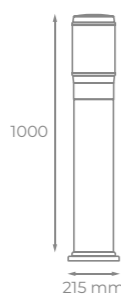
FARO

4 uds

Ref.

Color

PVP



60652



122,90€

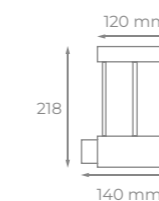
APLIQUE

6 uds

Ref.

Color

PVP



20261-WARM



28,90€

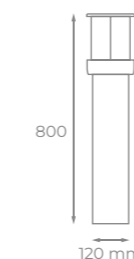
BALIZA

4 uds

Ref.

Color

PVP




6068-WARM



78,90€

PVP'S
ACTUALIZADOS
1 FEBRERO
CONSULTAR
NUEVA TARIFA


PVP'S
ACTUALIZADOS
1 FEBRERO
CONSULTAR
NUEVA TARIFA



WAVE LED INTEGRADO

Aplique y baliza LED integrado de **aluminio** con opción PIR.

Wall light and integrated LED aluminum beacon with PIR option.

FICHA TÉCNICA 

- LED SMD
- 30.000h
- 100.000
- IP54
- 50-60Hz
- 220-240V
- CRI>80
- OPC. SENSOR MOVIMIENTO
- ALUMINIO

APLIQUE 6W

12 uds

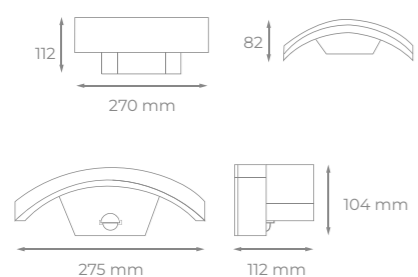
Ref.

K

Lum

Color

PVP



20401-WAVE	3000	320	GRIS ANTRA	64,90€
20402-WAVE-PIR				69,90€

BALIZA

4 uds

Ref.

K

Lum

Color

PVP



6066-WAVE	3000	320	GRIS ANTRA	133,90€
6066-WAVE-PIR				138,90€


PVP'S
ACTUALIZADOS
1 FEBRERO
CONSULTAR
NUEVA TARIFA



SAN LED INTEGRADO

Aplique LED 8W con luz integrada indirecta fabricado en **aluminio**. Al mismo aplique se le puede añadir un poste para convertirlo en baliza.

Led 8W integrated wall light made in aluminium. A post can be added to the wall light to make it a beacon.

FICHA TÉCNICA 

- LED SMD
- 30.000h
- 100.000
- IP54
- 50-60Hz
- 220-240V
- CRI>80
- LUZ INDIRECTA
- ALUMINIO

APLIQUE 8W

12 uds

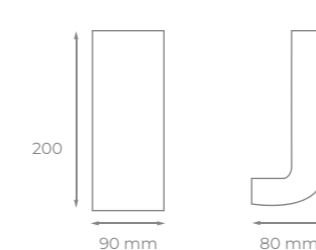
Ref.

K

Lum.

Color

PVP



20411-SAN	3000	600	GRIS ANTRA	69,90€
-----------	------	-----	------------	--------

POSTE (SIN APLIQUE)

12 uds

Ref.

Color

PVP



6065-SAN			GRIS ANTRA	69,90€
----------	--	--	------------	--------


PVP'S
ACTUALIZADOS
1 FEBRERO
CONSULTAR
NUEVA TARIFA



ASWAD LED INTEGRADO

Aplique 6W LED integrado de superficie fabricado en **aluminio**.

6W LED integrated aluminium wall light.



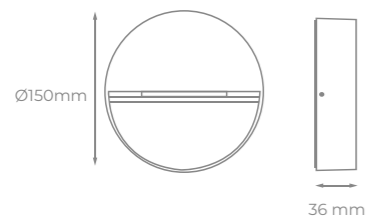
NOIR LED INTEGRADO

Aplique 6W LED de **aluminio** doble salida de luz. LED Integrado.

Aluminum 6W LED wall light with double light output. Integrated LED.

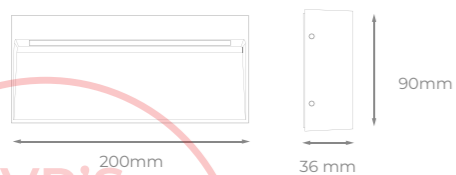


REDONDO 6W



12 uds	Ref.	K	Lum.	Color	PVP
	20501-C	3000	120	GRIS ANTRA	62,90€

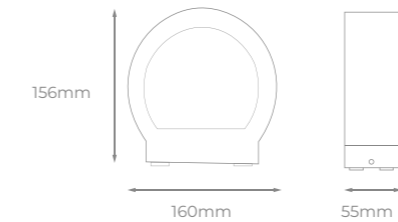
RECTANGULAR 6W



12 uds	Ref.	K	Lum.	Color	PVP
	20502-C	3000	120	GRIS ANTRA	62,90€

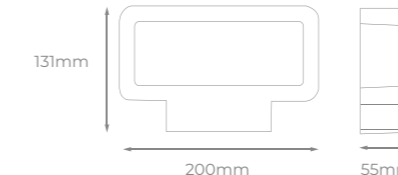
PVP'S
ACTUALIZADOS
1 FEBRERO
CONSULTAR
NUEVA TARIFA

REDONDO 6W



12 uds	Ref.	K	Lum.	Color	PVP
	20601-C	3000	300	GRIS ANTRA	79,90€

RECTANGULAR 6W



12 uds	Ref.	K	Lum.	Color	PVP
	20602-C	3000	180	GRIS ANTRA	79,90€

PVP'S
ACTUALIZADOS
1 FEBRERO
CONSULTAR
NUEVA TARIFA



COCO LED INTEGRADO

Baliza LED integrado de **aluminio y cristal** de 6W.

6W aluminium integrated LED wall and floor lamp.



LED SMD



30.000h



100.000



IP54



50-60Hz



220-240V



CRI>80



ALUMINIO
+ CRISTAL



HIRO LED INTEGRADO

Pincho de jardín de **aluminio y cristal**.

Aluminum and glass garden spike.



LED COB



50.000h



100.000



IP65



FP>0,6



50-60Hz



100-240V



CRI>85



ALUMINIO
+ CRISTAL

APLIQUE 6W

12 uds

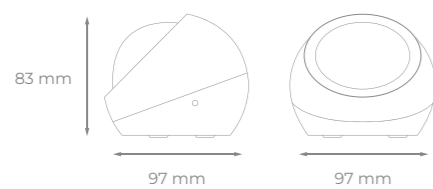
Ref.

K

Lum.

Color

PVP



800601-C

3000

400



65,90€

6W

12 uds

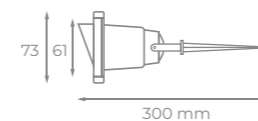
Ref.

K

Lum

Color

PVP



10052-CN

3000

660



34,90€

PVP'S
ACTUALIZADOS
1 FEBRERO
CONSULTAR
NUEVA TARIFA

PVP'S
ACTUALIZADOS
1 FEBRERO
CONSULTAR
NUEVA TARIFA



COBA GU10

Pincho de jardín GU10 de **aluminio y cristal**. Lámpara no incluida.

GU10 aluminum and glass garden spike. Bulb not included.



IP54



GU10



ALUMINIO
+ CRISTAL



YEDA E27

Pincho de jardín para lámpara E27 de ABS. Lámpara no incluida.

Garden spike for E27 lamp in ABS. Bulb not included.



IP54



E27

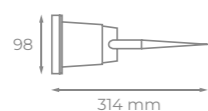
LISO

18 uds

Ref.

Color

PVP



7071-NE



NEGRO

23,90€

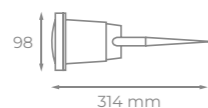
REJILLA

18 uds

Ref.

Color

PVP



7072-NE



NEGRO

23,90€

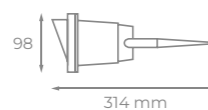
VISERA

18 uds

Ref.

Color

PVP



7073-NE



NEGRO

23,90€

Los pinchos pueden ir a 12V con conversor 10164 (GX5.3).

SIMPLE

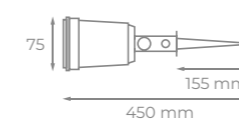
30 uds

Ref.

Conexión

Color

PVP



PLS-1021

E27(PAR38)



NEGRO

15,90€

DOBLE

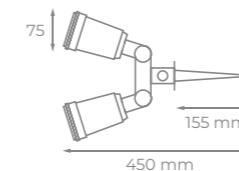
20 uds

Ref.

Conexión

Color

PVP



PLS-1022

2XE27(PAR38)



NEGRO

18,90€

PVP'S
ACTUALIZADOS
1 FEBRERO
CONSULTAR
NUEVA TARIFA

PVP'S
ACTUALIZADOS
1 FEBRERO
CONSULTAR
NUEVA TARIFA



ÁTICA GU10

Empotrables de suelo GU10 en **acero inoxidable y cristal**. Lámpara no incluida.

stainless steel and glass GU10 ground recessed. Bulb not included.



IP67



GU10



ACERO INOX.
+ CRISTAL



CITERA E27

Empotrables de suelo E27 en **acero inoxidable y cristal**. Lámpara no incluida.

E27 ground recessed spotlights in stainless steel and glass. Bulb not included.



IP67



E27



ACERO INOX.
+ CRISTAL

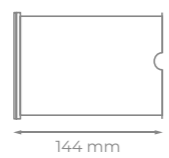
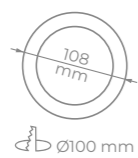
REDONDO

18 uds

Ref.

Color

PVP



50281



32,90€

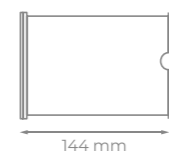
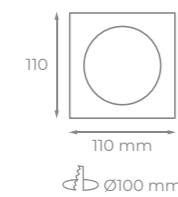
CUADRADO

18 uds

Ref.

Color

PVP



50282



32,90€

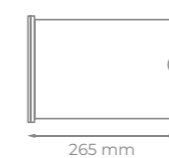
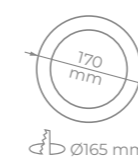
REDONDO

8 uds

Ref.

Color

PVP



50271



49,90€

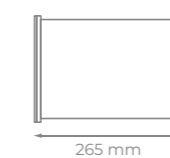
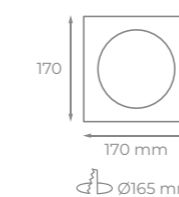
CUADRADO

8 uds

Ref.

Color

PVP



50272



49,90€

PVP'S
ACTUALIZADOS
1 FEBRERO
CONSULTAR
NUEVA TARIFA

PVP'S
ACTUALIZADOS
1 FEBRERO
CONSULTAR
NUEVA TARIFA



HIDRA LED INTEGRADO

Empotrable de suelo sumergible con LED integrado **OSRAM**.
Diseñado especialmente para su uso en fuentes y piscinas.

OSRAM integrated ground recessed LED light. Specially designed for swimming pool, stairs and fountains use.



LED
OSRAM

30.000h

100.000

IP68

FP>0,80

12V

CRI>80

30°

ACERO INOX.
+ CRISTAL

FOCO MINI LED

18 uds

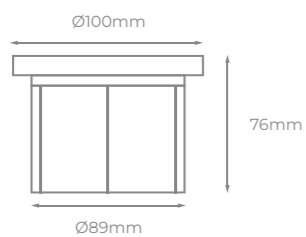
Ref.

W

K

Lum

PVP



50291

3000

400

69,90€

50292


RGB

RGB

85,90€

PVP'S
ACTUALIZADOS
1 FEBRERO
CONSULTAR
NUEVA TARIFA

PVP'S
ACTUALIZADOS
1 FEBRERO
CONSULTAR
NUEVA TARIFA





PVP'S
ACTUALIZADOS
VIAL
CONSULTAR
NUEVA TARIFA

PVP'S
ACTUALIZADOS
1 FEBRERO
CONSULTAR
NUEVA TARIFA



FAROLA BOSTON 40-150W

Farolas LED chip **SAMSUNG** de aluminio. Driver Isolated. Compatibles con mástiles de 40-60 mm.

Streetlights LED Aluminum chip SAMSUNG. Driver Isolated. Compatible with 40-60 mm masts.



FAR40	6 uds	Ref.	K	Lum.	PVP
		FAR-40-C FAR-40-N FAR-40-F	3000 4200 5500	3800 3900 4000	82,40€

FAR60	6 uds	Ref.	K	Lum.	PVP
		FAR-60-C FAR-60-N FAR-60-F	3000 4200 5500	5800 5900 6000	104,90€


FAR100	1 ud	Ref.	K	Lum.	PVP
		FAR-100-C FAR-100-N FAR-100-F	3000 4200 5500	9800 9900 10000	159,90€

FAR150	1 ud	Ref.	K	Lum.	PVP
		FAR-150-C FAR-150-N FAR-150-F	3000 4200 5500	14000 14500 15000	206,90€

ACCESORIOS	10 uds	Ref.	ACCESORIO	Color	PVP
	Ø62mm INT Ø71mm EXT	SB-F60	FAROLA 40W / 60W		31,90€
		SB-F100	FAROLA 100W / 150W		33,90€
		MASTIL45	MÁSTIL Ø45*500	GRIS	14,90€
		MASTIL58	MÁSTIL Ø58*500		16,90€
		BRAZO90	Soporte ajustable 90° con basculación hasta 90°. Compatible con tubo de hasta 60 mm		39,90€

ILUMINACIÓN VIAL CON DISEÑO A MEDIDA DISPONIBLE GAMA CON TECNOLOGÍA SOLAR

GAMA SOLAR PAG-178 SIN COSTE EN TU FACTURA ELÉCTRICA



GAMA CUSTOM PAG-206 HAZLO A TU MEDIDA



PVP'S ACTUALIZADOS
1 FEBRERO
CONSULTAR NUEVA TARIFA

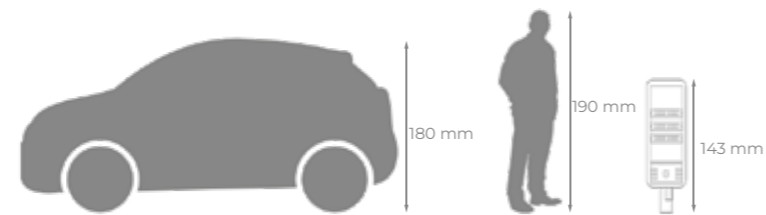
PVP'S ACTUALIZADOS
1 FEBRERO
CONSULTAR NUEVA TARIFA



ILUMINACIÓN SOLAR

PVP'S
ACTUALIZADOS
1 FEBRERO
CONSULTAR
NUEVA TARIFA

PVP'S
ACTUALIZADOS
1 FEBRERO
CONSULTAR
NUEVA TARIFA




FAROLA COLORADO

185Lum / W

Farolas LED Solar aluminio de calidad aviación.
Compatibles con tubos de máximo Ø65 mm.

Aircraft grade aluminium solar streetlight.
Compatible with tubes of maximum 65 mm in diameter.

FICHA TÉCNICA



60W	10 uds	Ref.	K	Lum.	PVP
		FARULTRA-SOLAR	5000	11100	1.499€

CONTROL REMOTO

PANEL SOLAR CON CRISTAL MONOCOLOR

CAVIDAD DE POTENCIA INTEGRADA

SENSOR DE MOVIMIENTO

DISIPADOR DE ALUMINIO INTEGRADO

LENTE ÓPTICA DE ALTA TRANSMISIÓN

BATERÍA DE LITIO

CUSTOMIZABLE (VER PAG. 217)

CONSULTAR NUEVA TARIFA

CONSULTAR NUEVA TARIFA



NO NECESITAS MOTIVOS, SOLO VER DE LO QUE ES CAPAZ

- Diseño integrado, no requiere cableado, instalación flexible.
- Brazo de montaje ajustable, ajuste multiángulo.
- Distribución de luz multiángulo. Eficiencia lumínica hasta 185m / W
- Controlador inteligente, retraso inteligente en 7-10 días lluviosos
- Control de luz + control de tiempo + función de sensor de cuerpo humano y complementarios de electricidad de la ciudad (opcional)
- Uso de silicio monocristalino de alta eficiencia de doble cara para convertir la luz
- Batería de fosfato de hierro y litio de grado A1
- Adecuado para requisitos de instalación de diferentes latitudes y diferentes tipos de polos magnéticos
- Diseño impermeable profesional, IP66
- Diseño resistente al viento



FAROLA TEXAS

100-180W

Farolas LED Solar de aluminio.
Compatibles con mástiles de máximo Ø 60 mm.

Aluminum solar LED streetlights.
Compatible with tubes of maximum 60 mm in diameter.



FAROLA ARIZONA

20-60W

Farolas LED Solar de policarbonato.
Compatibles con mástiles de máximo Ø 50 mm.

Policarbonate solar LED streetlights.
Compatible with tubes of maximum 50 mm in diameter.

100W	1 ud	Ref.	K	Lum.	mAh	PVP
<p>552 mm</p> <p>282mm</p> <p>130mm</p>		FAR100-SOLAR-F	6000	12000	20000	259,90€

180W	1 ud	Ref.	K	Lum.	mAh	PVP
<p>657 mm</p> <p>325mm</p> <p>130mm</p>		FAR180-SOLAR-F	6000	21600	30000	359,90€

ACCESORIOS	10 uds	Ref.	ACCESORIO	Color	PVP
<p>Ø58 mm</p> <p>500 mm</p>		MASTIL58	MÁSTIL Ø58*500	GRIS	16,90€

20W	10 uds	Ref.	K	Lum.	mAh	PVP
<p>210</p> <p>60</p> <p>400 mm</p>		FAR20-SOLAR-F	5000	1600	8000	46,90€

40W	5 uds	Ref.	K	Lum.	mAh	PVP
<p>235</p> <p>68</p> <p>495 mm</p>		FAR40-SOLAR-F	5000	3400	10000	67,90€

60W	5 uds	Ref.	K	Lum.	mAh	PVP
<p>250</p> <p>68</p> <p>620 mm</p>		FAR60-SOLAR-F	6500	5700	15000	93,90€

ACCESORIOS	10 uds	Ref.	ACCESORIO	Color	PVP
<p>85 mm</p> <p>15 mm</p> <p>240 mm</p>		SB-F60	FAROLA 40W / 60W		31,90€
<p>85 mm</p> <p>15 mm</p> <p>295 mm</p>		SB-F100	FAROLA 100W / 150W		33,90€
<p>Ø45 mm</p> <p>500 mm</p>		MASTIL45	MÁSTIL Ø45*500	GRIS	14,90€
<p>Ø60 mm</p> <p>Ø50 mm</p>		BRAZO90	Soporte ajustable 90° con basculación hasta 90°. Compatible con tubo de hasta 60 mm		39,90€

Iluminación Solar

Iluminación Solar

PVP'S ACTUALIZADOS
1 FEBRERO
CONSULTAR NUEVA TARIFA

PVP'S ACTUALIZADOS
1 FEBRERO
CONSULTAR NUEVA TARIFA



GARDEN 120

Farola solar redonda, con 3 paneles LED de 40W y sensor de movimiento incorporado.

Solar led streetlight with 3- 40w panels and motion sensor.



FICHA TÉCNICA
LED EPISTAR
SMD 2835

IP65

10-12H
AUTONOMÍA

8-10H
CARGA

SENSOR
MOVIMIENTO

SENSOR
CREPUSCULAR

100%-30%
AUTO SWITCH

ALUMINIO



JANO

5W y 3x5W

Pincho de jardín LED Solar ABS.

ABS Solar LED Garden Spike.



FICHA TÉCNICA
LED COB

30.000h

100.000

IP65

CRI>80

8-10H
AUTONOMÍA

4-6H
CARGA

SENSOR
CREPUSCULAR

IK07

120W

10 uds

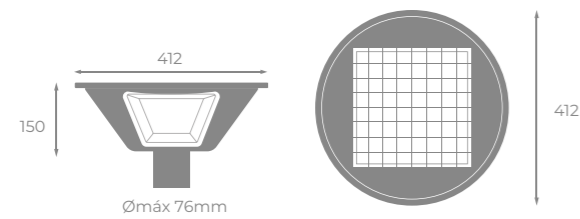
Ref.

K

Lum.

mAh

PVP



FAR-GAR-120F	6000	1500	15000	139,90€
--------------	------	------	-------	---------

5W

30 uds

Ref.

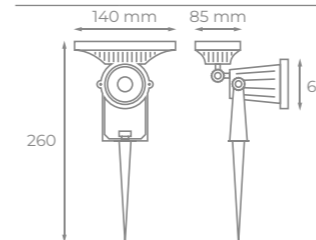
K

Lum.

mAh

Color

PVP



P1-SOLAR-C	3000	575	2000	NEGRO	32,90€
------------	------	-----	------	-------	--------


ACCESORIOS FAROLA

10 uds

Ref.

Color

PVP



BRAZO-FARGAR	NEGRO	29,90€
--------------	-------	--------

3x5W

5 uds

Ref.

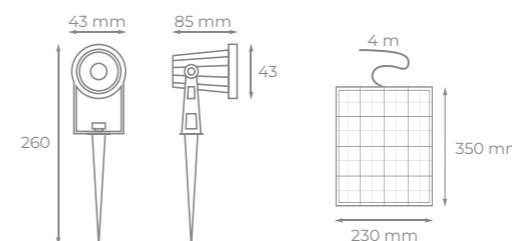
K

Lum.

mAh

Color

PVP



P3-SOLAR-C	3000	3x575	4400	NEGRO	129,90€
------------	------	-------	------	-------	---------

PVP'S
ACTUALIZADOS
1 FEBRERO
CONSULTAR
NUEVA TARIFA

PVP'S
ACTUALIZADOS
1 FEBRERO
CONSULTAR
NUEVA TARIFA

Es importante el mantenimiento y limpieza de la superficie de la placa solar para un rendimiento óptimo y alargar su vida útil.



PROYECTOR SOLAR

Proyector solar portátil de aluminio con mando a distancia incluido.

Portable LED aluminium solar project with remote control included.

FICHA TÉCNICA



LED EPISTAR
2835

IP65

10-12H
AUTONOMÍA

4-6H
CARGA

MANDO
A DISTANCIA

REGULABLE
INTENS./PROG.

ALUMINIO



PROYECTOR SOLAR ALL IN ONE

Proyector solar portátil de aluminio. Programable y regulable en intensidad. Recargable también mediante red eléctrica

Portable LED solar projector programmable and intensity dimmable. Also rechargeable by electrical network

LED EPISTAR
2835

IP65

10-12H
AUTONOMÍA

6-8H
CARGA

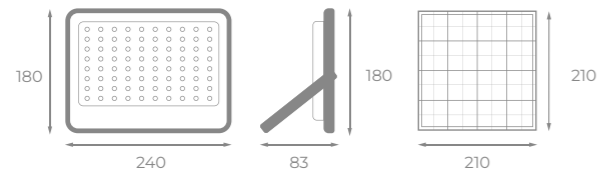
SENSOR
CREPUSCULAR

REGULABLE
INTENS./PROG.

ALUMINIO

50W

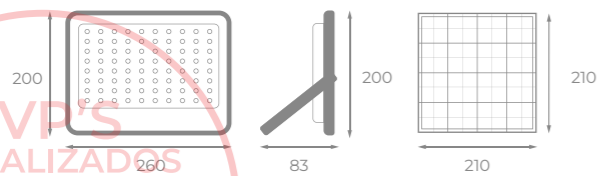
8 uds



Ref.	K	Lum.	mAh	PVP
PA-697101-50F	5000	5000	15000	110,90€

100W

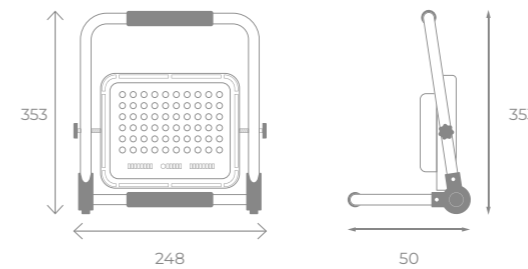
8 uds



Ref.	K	Lum.	mAh	PVP
PA-697102-100F	5000	10000	20000	140,90€

100W

10 uds



Ref.	K	Lum.	mAh	PVP
PROSOLAR-100-F	5000	12000	10000	104,90€

PVP'S ACTUALIZADOS
1 FEBRERO
CONSULTAR NUEVA TARIFA

PVP'S ACTUALIZADOS
1 FEBRERO
CONSULTAR NUEVA TARIFA



PVP'S
ACTUALIZADOS
1 FEBRERO
CONSULTAR
NUEVA TARIFA

IPISCINAS

PVP'S
ACTUALIZADOS
1 FEBRERO
CONSULTAR
NUEVA TARIFA



NICHO EMPOTRABLE

Nicho para PAR56 de ABS blanco. Lámpara no incluida.

Niche for PAR56 in white ABS.
Bulb not included.

FICHA TÉCNICA



IP68



120°



ABS

NICHO		4 uds	REF.	CONEX	COLOR	PVP
			POOLNICO360	PAR56	BLANCO	129,90€



PISCINA SUPERFICIE

LED de ABS blanco y PC con **2 metros** de cable.

White ABS Difusor cristal led and glass diffuser, with **2 meters** of cable.

FICHA TÉCNICA



LED EPISTAR



30.000h



100.000



IP68



12V



CRI>80



120°



ABS + Anti UV PC Cover

18W		10 uds	REF.	W	K	LUM	PVP
			SUP-POOL18-CB SUP-POOL18-FB	18	3000 6000	1600 1750	149,90€
			SUP-POOL18-RGB		RGB	RGB	199,90



BOMBILLA PISCINA PAR56

Bombilla LED de ABS + Anti VP. 2 hilos.

ABS LED bulb with anti - UV PC cover .2 wires.



FOCO MINI PISCINA

Foco para piscina mini fabricado en ABS y difusor de PC con **2 metros** de cable.

Mini pool spotlight made of ABS and PC diffuser with **2 meters** of cable.

FICHA TÉCNICA



LED OSRAM 2835



30.000h



100.000



IP68



FP>0,85



12V



CRI>80



30°

POOL3		20 uds	REF.	W	K	LUM	PVP
			POOL3-NB	3	4000	300	116,90€
			POOL3-RGB		RGB	RGB	129,90€

PVP'S ACTUALIZADOS
1 FEBRERO
CONSULTAR NUEVA TARIFA

PAR56		20 uds	Ref.	W	K	LUM	PVP
			POOL21-CB POOL21-FB	21	3000 6000	1700 1750	107,90€
			POOL16-RGB	16	RGB	RGB	175,90€

PVP'S ACTUALIZADOS
1 FEBRERO
CONSULTAR NUEVA TARIFA



ALIMENTADORES 12V-24V

Fuentes de alimentación de aluminio para luminarias de 12V y 24V. Con protección IP20 e IP67.

Aluminium power supply for 12V and 24V lamps. With IP20 and IP67 protection.

FICHA TÉCNICA



IP25



12V/24V

12V / IP20

Ref.	W	SALIDAS	PVP
488006	30	1	10,90€
488007	60	1	14,90€
488008	85	2	16,90€
488009	160	2	22,90€
488010	240	3	37,90€
488011	360	3	69,90€

12V / IP67

Ref.	W	SALIDAS	PVP
488001	30	1	19,90€
488002	60	1	29,90€
488003	85	2	45,90€
488004	160	3	69,90€
488005	240	3	79,90€

24V / IP20

Ref.	W	SALIDAS	PVP
488017	30	1	10,90€
488021	60	1	14,90€
488018	85	2	19,90€
488019	160	2	35,90€
488020	240	3	38,90€

24V / IP67

Ref.	W	SALIDAS	PVP
488012	30	1	32,90€
488013	60	1	34,90€
488014	85	2	36,90€
488015	160	2	59,90€
488016	240	3	65,90€



POOLCONTROLADOR

CONTROLADORES 12/24V

Controlador de luces para piscina de 12/24v.

Light controller for pools from 12/24v.



IP25



12V/24V

Ref.
POOLCONTROLADOR

TIPO
RGB 540W

PVP
109,90€



POOL-AMPLIFICADOR



POOL-DECODER

ACCESORIOS PISCINA IP68

Accesorio conector, amplificador y decodificador para piscinas.

Connector, amplifier and decoder for pools.

FICHA TÉCNICA



Ref.	TIPO	IP	PVP
CONECTOR-IP68	Conector estanco	68	7,50€
POOLAMPLIFICADOR	Amplificador	20	92,90€
POOL-DECODER	Decodificador 12V/24V - 180W	20	149,50€

PVP'S ACTUALIZADOS
1 FEBRERO
CONSULTAR
NUEVA TARIFA

PVP'S ACTUALIZADOS
1 FEBRERO
CONSULTAR
NUEVA TARIFA



PVP'S
ACTUALIZADOS
1 FEBRERO
CONSULTAR
NUEVA TARIFA

PROYECTORES

PVP'S
ACTUALIZADOS
1 FEBRERO
CONSULTAR
NUEVA TARIFA



PAD 10-50W

Proyector SMD de aluminio lacado blanco.
SMD projector in white lacquered aluminum.



BLACK 10-50W

Proyector SMD de aluminio lacado negro.
SMD projector in black lacquered aluminum.



FICHA TÉCNICA

LED SAN'AN SMD 2835

30.000h

100.000

IP65

FP>0,95

50-60Hz

200-240V

CRI>80

110°

ALUMINIO

FICHA TÉCNICA

LED SAN'AN SMD 2835

30.000h

100.000

IP65

FP>0,9

50-60Hz

200-240V

CRI>80

110°

ALUMINIO

10W 20 uds

Ref.	K	LUM	Color.	PVP
951210-C	3000	1000	BLANCO	11,90€
951210-N	4000	1050		
951210-F	5500	1100		

10W 30 uds

Ref.	K	LUM	Color.	PVP
971210-C	3000	890	NEGRO	11,90€
971210-N	4000	900		
971210-F	5500	910		

20W 20 uds

Ref.	K	LUM	Color.	PVP
951220-C	3000	2100	BLANCO	14,90€
951220-N	4000	2150		
951220-F	5500	2200		

20W 20 uds

Ref.	K	LUM	Color.	PVP
971220-C	3000	1650	NEGRO	14,90€
971220-N	4000	1700		
971220-F	5500	1750		

30W 20 uds

Ref.	K	LUM	Color.	PVP
951230-C	3000	3250	BLANCO	19,90€
951230-N	4000	3300		
951230-F	5500	3350		

30W 10 uds

Ref.	K	LUM	Color.	PVP
971230-C	3000	2500	NEGRO	19,90€
971230-N	4000	2550		
971230-F	5500	2600		

50W 10 uds

Ref.	K	LUM	Color.	PVP
951250-C	3000	5100	BLANCO	28,90€
951250-N	4000	5150		
951250-F	5500	5200		

50W 10 uds

Ref.	K	LUM	Color.	PVP
971250-C	3000	4700	NEGRO	28,90€
971250-N	4000	4750		
971250-F	5500	4800		

PVP'S ACTUALIZADOS
1 FEBRERO
CONSULTAR NUEVA TARIFA

PVP'S ACTUALIZADOS
1 FEBRERO
CONSULTAR NUEVA TARIFA



PRO PIR 30W

Proyector LED con chip Philips LumiLEDS 3030 de aluminio lacado negro con sensor PIR integrado. Driver Turefull.

3030 LumiLED projector in black lacquered aluminum with integrated PIR sensor. Driver Turefull.

FICHA TÉCNICA



PRO 60-400W

Proyector LED con chip Philips LumiLEDS 3030 de aluminio lacado negro. Driver Turefull.

3030 LumiLED projector in black lacquered aluminum. Driver Turefull.

FICHA TÉCNICA



30W	10 uds	Ref.	K	LUM	PVP
		911230-C	3000	2800	75,90€
		911230-N	4000	3000	
		911230-F	5500	3300	

60W	10 uds	Ref.	K	LUM	PVP
		9812060-C	3000	6400	99,50€
		9812060-N	4200	6500	
		9812060-F	5500	6600	

200W	6 uds	Ref.	K	LUM	PVP
		9812200-C	3000	21800	236,50€
		9812200-N	4200	21900	
		9812200-F	5500	22000	

100W	6 uds	Ref.	K	LUM	PVP
		9812100-C	3000	9800	149,50€
		9812100-N	4200	9900	
		9812100-F	5500	10000	

300W	6 uds	Ref.	K	LUM	PVP
		9812300-N	4200	32900	485,50€
		9812300-F	5500	33000	

150W	6 uds	Ref.	K	LUM	PVP
		9812150-C	3000	16300	197,50€
		9812150-N	4200	16400	
		9812150-F	5500	16500	

400W	6 uds	Ref.	K	LUM	PVP
		9812400-N	4200	43900	749,90€
		9812400-F	5500	44000	

PVP'S
ACTUALIZADOS
1 FEBRERO
CONSULTAR
NUEVA TARIFA

PVP'S
ACTUALIZADOS
1 FEBRERO
CONSULTAR
NUEVA TARIFA



MOVE 12-24V 20W

Proyector de aluminio con revestimiento de policarbonato y con conector para mechero y cable de **5 metros**.

Refuerzo anticorrosión.

Aluminum projector with polycarbonate coating with cigarette lighter connector and **5 meter** cable. Anti-corrosion reinforcement.

FICHA TÉCNICA

LED SAN'AN SMD 2835

30.000h

100.000

IP65

FP>0,9

50-60Hz

AC/DC 12-24V

CRI>80

110°

ALUMINIO

20W	40 uds	Ref.	K	LUM	LUM	PVP
		PROY20-12V	4000	1600	1600	24,90€



GARDEN 20W

Proyector de aluminio y recubrimiento de policarbonato. Refuerzo anticorrosión.

Aluminum projector with polycarbonate coating. Anti-corrosion reinforcement.

FICHA TÉCNICA

LED SAN'AN SMD 2835

30.000h

100.000

IP65

FP>0,9

50-60Hz

220-240V

CRI>80

110°

ALUMINIO+ PC + ANTICORROSIÓN

20W	20 uds	Ref.	K	LUM	PVP
		961220	3000	1600	19,90€

ESTOQUE	1 ud	Ref.	Color	PVP
		6078-STOKE	NEGRO	5,90€

Accesorio universal para proyectores



PVP'S ACTUALIZADOS
1 FEBRERO
CONSULTAR NUEVA TARIFA


PVP'S ACTUALIZADOS
1 FEBRERO
CONSULTAR NUEVA TARIFA



CAMPANAS

PVP'S
ACTUALIZADOS
1 FEBRERO
LED
CONSULTAR
NUEVA TARIFA

PVP'S
ACTUALIZADOS
1 FEBRERO
CONSULTAR
NUEVA TARIFA



UFO PRO

Campana con chip Philips Lumi LEDS 3030 de aluminio lacado negro. Driver **Lifud**

3030 LUMILED chip in black lacquered aluminum bay light. Driver Lifud.

FICHA TÉCNICA



LUMILED
3030

50.000h

100.000

IP66

FP>0,95

50-60Hz

165-305V

CRI>70

120°
Opción 60°

5
AÑOS DE
GARANTÍA



KIT EMERGENCIA UFO

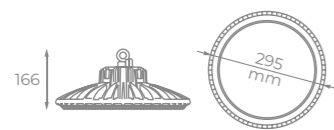
Kit de emergencia para UFO hasta 200W.

Emergency kit for UFO up to 200W.

10-20W

100W

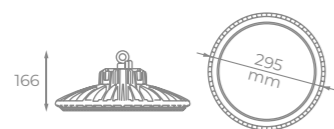
1 ud



Ref.	K	Lum.	PVP
UFOPRO-100-N	4000	14000	149,50€
UFOPRO-100-F	5000	14500	

150W

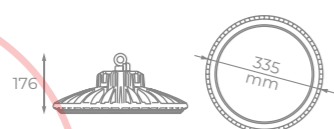
1 ud



Ref.	K	Lum.	PVP
UFOPRO-150-N	4000	20000	172,50€
UFOPRO-150-F	5000	20500	

200W

1 ud



Ref.	K	Lum.	PVP
UFOPRO-200-N	4000	25500	222,50€
UFOPRO-200-F	5000	26000	

Ref.	mAh Batería	Permanente	W	Autotest	PVP
UFO-EMER5	4000	14000	14000	Si	499,90€
UFO-EMER20	5000	14500	14500		529,90€

ACCESORIOS CAMPANAS

1 ud

Ref.	ACCESORIO	Grados	W Compatibles	PVP
181451 181453	OPTICA 60° UFOPRO 100W OPTICA 60° UFOPRO 200W	60°	UFO 100W-150W UFO 200W	14,90€
REF-UFO-60	REFLECTOR CAMPANA 200W POLICARBONATO	60°	UFO 200W	44,50€

PVP'S
ACTUALIZADOS
1 FEBRERO
CONSULTAR
NUEVA TARIFA

PVP'S
ACTUALIZADOS
1 FEBRERO
CONSULTAR
NUEVA TARIFA



PVP'S
ACTUALIZADOS
1 FEBRERO
CONSULTAR
NUEVA TARIFA

ICUSTOM

PVP'S
ACTUALIZADOS
1 FEBRERO
CONSULTAR
NUEVA TARIFA



¿TIENES UN PROYECTO?

¿NECESITAS UNA LUMINARIA ESPECÍFICA PARA UN ESPACIO?

¿ESTÁS HACIENDO UN CENTRO LOGÍSTICO, UN CENTRO COMERCIAL, UN ESTADIO?

¿NECESITAS MODERNIZAR LAS LUMINARIAS DE UNA GASOLINERA?

¿CAMBIAR LAS DE UN PUERTO DEPORTIVO?

PVP'S ACTUALIZADOS
1 EN **ENIGLUX** TENEMOS LO QUE NECESITAS
CONSULTAR NUEVA TARIFA
HECHO A TU MEDIDA

HAZLO A MEDIDA ¡CUSTOMÍZALO!

1

ELIGE TUS CARACTERÍSTICAS

- 0-10V Dim
- Mid-night dim
- Dali Dimmable
- DMX Dim
- Photocell sensing
- Microwave radar sensing
- 10KV SPD
- Bluetooth control
- Wifi control
- Tuya smart control
- Mean Well
- Tridonic
- OSRAM
- Philips

2

SOLICITA COTIZACIÓN Y PLAZO

Te lo dejaremos listo en el menor tiempo posible, cuidando hasta el mínimo detalle.

3

DISFRÚTALO

Disfruta de una iluminación de calidad, con un planteamiento totalmente a medida, si necesitas algo único, es justo lo que necesitas.

PVP'S ACTUALIZADOS
1 FEBRERO
CONSULTAR NUEVA TARIFA



UFO CUSTOM

Indicado para naves industriales de todo tipo


Campana LED de aluminio lacado negro.

FUNCIONES LED CUSTOMIZABLES

- 0-10V Dim
- Mid-night dim
- Dali Dimable
- DMX Dim
- Detección fotoeléctrica
- Detector por microondas
- IOKV SPD

- Control Bluetooth y WIFI
- Control Tuya smart
- LED Source: Philips Luxeon 2835/3030
- Input Vol: AC100-277V
- CRI: >75Ra
- IP Rate: IP65
- Ángulo: 60° 90° 120°
- Garantía: 5 años

MW TRIDONIC OSRAM PHILIPS



LENTES

DISIPADORES

PLACA LED

PVP'S ACTUALIZADOS 1 FEBRERO CONSULTAR NUESTRAS OFERTAS



PROYECTOR CUSTOM

Perfecto para exteriores

Proyector LED especial para exteriores fabricado en aluminio.

FUNCIONES LED CUSTOMIZABLES

- 0-10V Dim
- Mid-night ditn
- Dali Dimmable
- DMXDim
- Detección fotoeléctrica
- Microwave radar sensing
- 10KVSPD

- Control Bluetooth y WIFI
- Control Tuya smart
- LED Source: Philips Luxeon 3030
- Input Vol: AC100-277V
- CRI: >75Ra
- IP Rate: IP65
- Ángulo: 60°/90°/120°
- Garantía: 5 años

MW TRIDONIC OSRAM PHILIPS



MONTAJE AJUSTABLE

CLIPS DE SUJECCIÓN

DISIPADORES

PLACA LED

PVP'S ACTUALIZADOS 1 FEBRERO CONSULTAR NUESTRAS OFERTAS

Custom

Custom



PROYECTOR ATEX

Protección gas y polvo

Proyector LED especial para gasolineras, áreas peligrosas, gas y polvo.

FUNCIONES LED CUSTOMIZABLES

- 0-10V Dim
- Mid-night dim
- Dali Dimmable
- DMX Dim
- Detección fotoeléctrica
- Microwave radar sensing
- 10KV SPD

- Control Bluetooth y WIFI
- Control Tuya smart
- LED Source: Philips Luxeon 3030/5050
- Input Vol: AC100-277V
- CRI: >75Ra
- IP Rate: IP65
- Garantía: 5 años
- Ángulo: 15°/30°/60°/90°/120°/T2/T3

MW TRIDONIC OSRAM PHILIPS




MONTAJE AJUSTABLE

IP65

DISIPADORES

PLACA LED



PROYECTOR MARINA

Indicado para zonas costeras

Perfecto para zonas con alto índice de corrosión.

FUNCIONES LED CUSTOMIZABLES

- 0-10V Dim
- Mid-night dim
- Dali Dimmable
- DMX Dim
- Detección fotoeléctrica
- Microwave radar sensing
- 10KV SPD

- Control Bluetooth y WIFI
- Control Tuya smart
- LED Source: Philips Luxeon 3030
- Input Vol: AC100-277V
- CRI: >75Ra
- IP Rate: IP65
- Garantía: 5 años
- Ángulo: 30°/60°/90° · 70°/60° · 120°

MW TRIDONIC OSRAM PHILIPS



MONTAJE AJUSTABLE

IP65

DISIPADORES

PLACA LED RIFA

Custom

Custom

PVP'S
ACTUALIZADOS
1 FEBRERO
CONSULTAR

PVP'S
ACTUALIZADOS
1 FEBRERO
CONSULTAR



FAR CUSTOM

Especial iluminación vial

Farola LED fabricada en aluminio

FUNCIONES LED CUSTOMIZABLES

- 0-10V Dim
- Sensor Crepuscular
- Dali Dimmable
- DMXDim
- Placa solar
- Microwave radar sensing
- 10kV SPD

- Control Bluetooth y WIFI
- Control Tuya smart
- LED Source:
Philips Luxeon 2835
- Input Vol: AC100-277V
- CRI: >70Ra
- IP Rate: IP65
- Garantía: 5 años
- Ángulo: 80°

MW TRIDONIC OSRAM PHILIPS



FAR CUSTOM STREET

Especial iluminación para jardines

Farola LED fabricada en aluminio

FUNCIONES LED CUSTOMIZABLES

- 0-10V Dim
- Mid-night ditn
- Dali Dimmable
- DMXDim
- Detección fotoeléctrica
- Microwave radar sensing
- 10KVSPD

- Control Bluetooth y WIFI
- Control Tuya smart
- LED Source:
Philips Luxeon 3030/5050
- Input Vol: AC100-277V
- CRI: >75Ra
- IP Rate: IP65
- Garantía: 5 años
- Ángulo: 80x145°/90°/120°

MW TRIDONIC OSRAM PHILIPS



LUZ 360



DISIPADOR



ALUMINIO



PLACA LED RIFA

Custom

Custom

ACTUALIZADOS
1 FEBRERO
CONSULTAR
NUEVA MAPA

PVP'S
ACTUALIZADOS
1 FEBRERO
CONSULTAR
NUEVA MAPA



CUSTOM STADIUM

Especial zonas deportivas

Indicado para instalaciones deportivas.

FUNCIONES LED CUSTOMIZABLES

- 0-10V Dim
- Mid-night dim
- Dali Dimmable
- DMX Dim
- Detección fotoeléctrica
- Microwave radar sensing
- IOKV SPD

- Control Bluetooth y WIFI
- Control Tuya smart
- LED Source: Philips Luxeon 3030
- Input Vol: AC100-277V
- CRI: >75Ra
- IP Rate: IP65
- Garantía: 5 años
- Ángulo: 30°/60°/90° · 70°/60° · 120°

MW TRIDONIC OSRAM PHILIPS



MONTAJE AJUSTABLE



IP65



DISIPADORES



PLACA LED

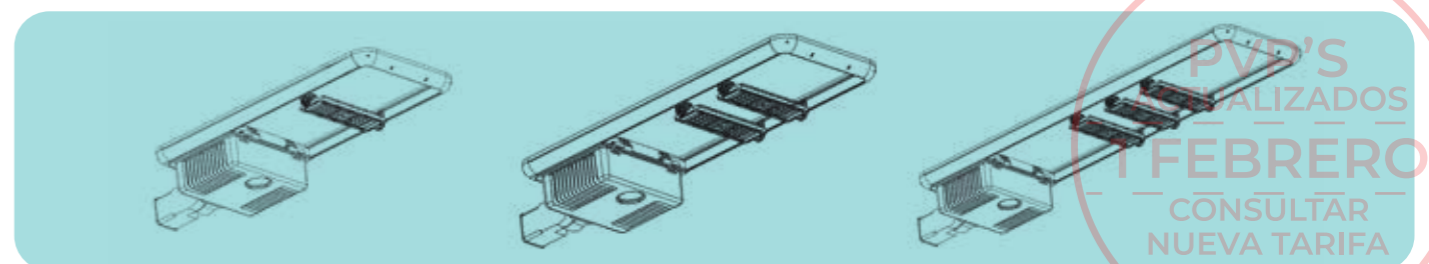


CUSTOM FAR ULTRA

Eficiente, Ahorro de energía

Farolas LED Solar aluminio aeronáutica. Compatibles con tubos de máximo Ø65 mm.

Aircraft grade Aluminum Solar LED Streetlights. Compatible with tubes of maximum Ø65 mm.







Custom









Custom

PVP'S ACTUALIZADOS FEBRERO CONSULTAR NUEVA TARIFA


PVP'S ACTUALIZADOS FEBRERO CONSULTAR NUEVA TARIFA

SIMBOLOGÍA DE PRODUCTOS

-  Tipo de chip.
Type of chip.
-  Tiempo de vida útil.
Life span.
-  Número de encendidos.
Number of ignitions.
-  Protección IP contra cuerpos sólidos y líquidos.
IP protection against solid and liquid bodies.
-  Factor de potencia.
Power factor.
-  Frecuencia.
Frequency.
-  Voltaje.
Voltage.
-  CRI: Índice de Reproducción cromática.
CRI: Color Rendering Index.

-  UGR: Índice de Deslumbramiento Unificado.
UGR: Unified Glare Rating.
-  Producto regulable.
Dimmable product.
-  Sensor de movimiento.
Motion sensor.
-  Sensor de luz crepuscular.
Twilight sensor.
-  Conexión.
Connection.
-  Iluminación de fondo en panel trasero.
Backlight illumination on rear panel.
-  Corriente bifásica.
Bisphase current.
-  Corriente trifásica.
Three-phase current.
-  Opción DALI.
DALI option.

-  Angulo de apertura de luz.
Light opening angle.

 La marca ENEC es una marca reconocida y aceptada en toda la Unión Europea que se aplica a todos los productos y componentes de aparatos de iluminación.

Un producto que lleve la marca ENEC es un producto testado y comprobado por un organismo independiente, de conformidad con las normas europeas de las normas de seguridad y rendimiento aplicables.

Se trata de una garantía de calidad y seguridad del producto, que asegura el cumplimiento de diferentes directivas de aplicación en el sector(LVD, MD) ENEC certificate..

-  Retardo ajustable.
Adjustable delay.
-  Ajustable luz.
Adjustable light.
-  Distancia y rango.
Distance and range.
-  Mando a distancia.
Remote control.
-  Material de construcción.
Construction material.
-  Indicador RED-CARGA.
MAINS-LOAD Indicator.
-  Sistema autotest.
Self-test system.
-  Niveles de protección contra golpes IK.
IK shock protection levels.
-  Luz indirecta.
Indirect light.
-  Luz directa e indirecta.
Direct and indirect light.
-  Longitud.
Length.
-  Distancia de corte.
Cutting distance.
-  LED por metro.
LED per meter.
-  Control desde APP.
Control from APP.
-  Tiempo de autonomía.
Autonomy time.
-  Tiempo de carga.
Loading time.
-  Porcentaje auto switch.
Auto switch percentage.
-  Portalámparas de bombilla roscada.
Threaded bulb socket.
-  Portalámparas GU10 para bombilla dicroica.
GU10 socket for dichroic bulb.
-  Portalámparas GU5.3 para bombilla dicroica.
GU5.3 socket for dichroic bulb.
-  Portalámparas GU53 para bombilla dicroica.
GU53 socket for dichroic bulb.
-  Conexión en serie.
Serial connection.
-  Color del producto.
Product colour.
-  Años de garantía.
Years warranty.
-  Basculación 360°.
360° tilt.
-  Dimensiones de corte circular.
Circular cut dimensions.
-  Dimensiones de corte rectangular.
Rectangular cut dimensions.
-  Unidades por caja completa.
Units per full box.
-  Certificado por la Comunidad Europea.
Certified by the European Community.
-  Recogida selectiva.
Selective collection.
-  Certificado RoHs 2011/65/UE.
RoHs 2011/65 / EU certificate.
-  Certificado de Gestión de Residuos.
Waste Management Certificate.

NORMATIVA DE VENTA SALES NORMATIVE

CALIDAD Y GARANTÍA

Todos nuestros productos se someten a múltiples pruebas de calidad y están garantizados por un periodo de entre 3 y 6 años frente a cualquier defecto de fabricación. Consultar documento de calidad y garantía para cada uno de los productos.

Esta garantía no cubre deterioros sufridos por el uso indebido, incorrecta manipulación o una instalación inapropiada.

IGLUX en continua mejora de la calidad y funcionalidad de sus productos, se reserva el derecho a modificar o suprimir cualquiera de ellos sin previo aviso. Puede consultar nuestra política de garantía en www.iglux.es

ENVÍOS

Todos los pedidos con un valor superior al estipulado, se enviarán a portes pagados. Consultar condiciones con el Departamento Comercial.

Los pedidos de importe inferior podrán viajar con porte a cargo de **IGLUX** mediante recargo en factura del coste de dicho porte. Este coste será establecido en base a la tarifa en vigor que la compañía de transportes tenga establecida con nosotros.

PLAZOS DE ENTREGA

Aunque los plazos de entrega se cumplen en un porcentaje muy elevado, no hay que olvidar que no siempre son calculados en base a parámetros controlados por **IGLUX**, por este motivo no podemos garantizar en todas las ocasiones su cumplimiento al 100%. **IGLUX** no admitirá reclamaciones por daños y perjuicios por parte del cliente motivados por demora en la entrega.

FORMAS DE PAGO

Las condiciones de pago serán las acordadas con nuestros clientes. Los vencimientos de los pagos mediante cualquier documento de pago legalmente aceptado, deberán de respetarse puntualmente. Las demoras en el pago traen consigo, con efecto inmediato, la anulación de todos los compromisos pactados.

NOTA IMPORTANTE

Al recibir su pedido compruebe el precinto y el estado de la mercancía y en caso de visualizar cualquier incidencia debe anotarse en el albarán de recogida de la empresa de mensajería ya que en cualquier otro caso no se aceptará dicha reclamación por parte del mensajero. Se disponen de 24 horas para reclamar las roturas o pérdidas producidas por el transporte. Transcurrido este tiempo no podremos aceptar la reclamación.

RECLAMACIONES

En ningún caso se aceptarán reclamaciones sobre el estado de la mercancía o sobre errores en envíos una vez pasados 10 días laborables desde su recepción.

REPARACIONES

Dentro del periodo de garantía la reparación o reposición de materiales defectuosos se realizará sin cargo para el cliente. En todos los casos en que resulte exigible la garantía nuestra responsabilidad se limita a la entrega gratuita de un nuevo producto que sustituya al averiado o al reembolso íntegro del precio del producto afectado, quedando expresamente excluida cualquier responsabilidad por daños y perjuicios o cualesquiera otros gastos, cargos o indemnizaciones.

DEVOLUCIONES

Todas las devoluciones deben ser aceptadas previamente por **IGLUX**. Las devoluciones o envíos de material a las instalaciones de **IGLUX** ya sea para su abono, sustitución o reparación deberán efectuarse siempre a portes pagados.

Las devoluciones se abonarán cuando el material devuelto a nuestras instalaciones sea revisado y autorizado por el personal técnico de la empresa. Para llevarlas a cabo, el cliente debe solicitar el documento RMA y enviar el material perfectamente protegido.

Para tramitar una devolución en garantía, el cliente deberá solicitar de igual modo el RMA y enviar la mercancía a nuestras instalaciones. El departamento técnico dispone de un plazo de 10 días laborales para verificar y tramitar la garantía.

La mercancía que sea devuelta por razones ajenas a **IGLUX** debe encontrarse en perfectas condiciones para su posterior venta y estar referenciada en la tarifa vigente. La mercancía será abonada a su valor neto cargándose un demérito mínimo del 10% en concepto de participación en los costes de revisión y manipulado.

No se aceptará en ningún caso la devolución de mercancía OUTLET y/o de catálogos anteriores.

QUALITY AND GUARANTEE

All our products undergo multiple quality tests and are guaranteed for a period between 3 and 6 years against any manufacturing defect. Consult quality and guarantee document for each of our products.

This warranty does not cover damage caused by improper use or incorrect handling and installation.

IGLUX in continuous improvement of the quality and functionality of its products, reserves the right to modify or delete any of them without prior notice. You can consult our guarantee policy at www.iglux.es

SHIPPING

All orders with a higher value than that stipulated will be sent under prepaid freight. Consult conditions with the Commercial Department.

Orders of a lower amount may travel with prepaid freight by **IGLUX** through a surcharge on the invoice for the cost of said carriage. This cost will be established based on the current rate that the transport company has established with us.

DELIVERY TIMES

Although delivery times are met in a very high percentage, we must not forget that they are not always calculated based on parameters controlled by **IGLUX**, for this reason we cannot guarantee 100% compliance on all occasions. **IGLUX** will not admit claims for damages by the client motivated by delay in delivery.

PAYMENT METHODS

The payment conditions will be those agreed with our clients. Payment due dates through any legally accepted payment document must be respected. Delays in payment entail, with immediate effect, the cancellation of all agreed commitments.

IMPORTANT NOTE

Upon receiving your order, check the seal and the condition of the merchandise. If there is any incidence, it must be written on the delivery note of the courier company, for any other case the claim by the courier will not be accepted. You have 24 hours to claim breakages or losses caused by transport. After this time we will not be able to accept the claim.

CLAIMS

In no case will claims about the condition of the merchandise or errors in shipments be accepted after 10 working days since receipt.

REPAIRS

Within the warranty period, the repair or replacement of defective materials will be carried out free of charge for the customer. In all cases in which the guarantee is required, our responsibility is limited to the free delivery of a new product that replaces the damaged one or the full reimbursement of the price of the affected product, expressly excluding any responsibility for damages or any other expenses, charges or compensation.

RETURNS

All returns must be previously accepted by **IGLUX**. Returns or shipments of material to the **IGLUX** facilities, whether for payment, replacement or repair, must always be made freight prepaid.

Returns will be paid when the material returned to our facilities is reviewed and authorized by the company's technical staff. To carry them out, the client must request the RMA document and send the material perfectly protected.

To process a warranty return, the customer must also request the RMA and send the merchandise to our facilities. The technical department has a period of 10 working days to verify and process the guarantee.

The merchandise that is returned for other reasons beyond **IGLUX** must be in perfect condition for its subsequent sale and be referenced in the current rate. The merchandise will be paid at its net value, charging a minimum demerit of 10% as participation in the costs of revision and handling. The return of OUTLET merchandise and/or previous catalogs will not be accepted in any case.

NOTA IMPORTANTE

Al recibir su pedido compruebe el precinto y el estado de la mercancía y en caso de visualizar cualquier incidencia debe anotarse en el albarán de recogida de la empresa de mensajería ya que en cualquier otro caso no se aceptará dicha reclamación por parte del mensajero. Se disponen de 24 horas para reclamar las roturas o pérdidas producidas por el transporte. Transcurrido este tiempo no podremos aceptar la reclamación.

PVP'S
ACTUALIZADOS
1 FEBRERO
CONSULTAR
NUEVA TARIFA

POLÍTICA DE GARANTÍA

WARRANTY POLITICS

Los productos **IGLUX** que no funcionen correctamente como resultado de un defecto del mismo durante el periodo especificado estarán cubiertos por la garantía **IGLUX**.

El periodo de garantía de entre 3 a 6 años, dependiendo del producto, comienza con la fecha de la factura.

Bajo solicitud, se podrá valorar una extensión de garantía u ofrecer una garantía de proyecto personalizada tras la evaluación de las condiciones de aplicación por el Departamento Técnico. La extensión de garantía se entenderá ampliada cuando acompañe un certificado de calidad y garantía asociado al nº de presupuesto y/o albarán.

La presente garantía es válida únicamente para productos vendidos en la región EMEA (Europa, Oriente Medio y África).

En otras regiones pueden regir otras condiciones. Los productos deben estar correctamente instalados y funcionar de acuerdo con las instrucciones del fabricante.

La presente garantía no cubre los gastos de mano de obra para el desmontaje y montaje de los productos.

Un representante de **IGLUX** tendrá acceso a los productos defectuosos. Si los Productos u otras piezas son objeto de sospecha, el representante de **IGLUX** tendrá derecho a invitar a representantes de otros fabricantes para evaluar los sistemas de iluminación.

El periodo de garantía se basa en un funcionamiento de 3.000h al año como máximo a una temperatura ambiente de 25°C y con un espacio de 10mm alrededor del cuerpo de los productos.

Esta garantía solo cubre los productos a los que se les ha dado el uso para el que fueron creados y no cubre deterioros sufridos por el uso indebido, incorrecta manipulación o una instalación inapropiada.

Las condiciones normales de instalación y funcionamiento según **IGLUX** son las siguientes:

Las condiciones de funcionamiento son acordes con la información reflejada en los embalajes de los productos.

La temperatura a la que puede estar expuesta el producto no debe sobrepasar la temperatura ambiente estándar.

Deberá consultarse con fábrica la instalación o uso en

condiciones ambientales extremas para su aprobación. La humedad relativa de la instalación nunca debe superar la categoría IP del producto.

Los productos deben funcionar en una luminaria abierta (luminaria cerrada para tubo LED) con un mínimo de 10 mm de aire alrededor del cuerpo de los productos.

Los productos no deben someterse a más de un total de 20.000 conmutaciones rápidas (tiempo entre el encendido y apagado -'on' y 'off'- inferior a 10 minutos).

La instalación eléctrica en la que funciona el producto no debe estar sometida a fluctuaciones de tensión dentro de un intervalo que sobrepase 230 V +/- 10%.

TÉRMINOS Y CONDICIONES

La garantía de **IGLUX** se aplicará únicamente al comprador, siempre que este devuelva los productos cubiertos por la presente garantía dentro del periodo de aplicación establecido.

El producto deberá enviarse perfectamente embalado a la dirección de **IGLUX**. El cliente será responsable de los daños sufridos por el transporte.

Esta garantía sólo será válida cuando el producto se haya conectado e instalado correctamente, y esté funcionando con los valores eléctricos, intervalo de funcionamiento y condiciones medioambientales previstas en las especificaciones, guías de aplicación, normas IEC o cualquier otro documento suministrado con los productos.

IGLUX reparará o sustituirá, según su criterio, el producto o componente defectuoso del mismo, o abonará al comprador el importe del precio de compra.

Para evitar confusiones, se reparará o sustituirá el producto o componente defectuoso del mismo. Pero en ningún caso, las actividades, costes o gastos de extracción y reinstalación.

Si **IGLUX** opta por sustituir el producto, pero no puede hacerlo porque ya no se fabrica o no se encuentra disponible, **IGLUX** puede devolver al comprador la cantidad abonada o sustituir el producto por otro equiparable (cuyo diseño o especificaciones pueden variar ligeramente).

Los agentes, distribuidores o representantes no están autorizados a cambiar, modificar o ampliar ningún aspecto de los términos de garantía estipulados por **IGLUX**.

Cuando la reclamación de garantía esté justificada, **IGLUX** correrá con los gastos de transporte. **IGLUX** podrá facturar al cliente los productos devueltos que no sean defectuosos o no conformes conjuntamente con los gastos de transporte, comprobación y gestión asociados.

La presente es una garantía limitada y excluye, entre otros aspectos, la instalación, el acceso a productos (andamiaje, elevadores, etc.) y los daños especiales, accesorios e indirectos (como la pérdida de ingresos/ganancias, daño a la propiedad u otros costes ampliados no mencionados anteriormente), y por otra parte, las limitaciones y condiciones establecidas en la política de garantía respectiva y en las presentes condiciones amplían su definición.

IGLUX no se hace responsable de las condiciones del suministro eléctrico, incluyendo los picos de tensión, las fluctuaciones de tensión los sistemas de control de ondulación de corriente que sobrepasen los límites especificados de los productos y los definidos en las normas de suministro pertinentes (por ejemplo, las normas EN 50160).

IGLUX products that fail to function properly as a result of a product defect during the specified period will be covered by the **IGLUX** warranty.

The warranty period is from 3 up to 6 years, depending on the product, from the invoice date.

Upon request, a warranty extension may be assessed or a personalized project warranty offered after the evaluation of the application conditions by the Technical Department. The warranty extension will be understood as extended when accompanied by a quality and warranty certificate associated with the budget number and/or delivery note.

This warranty is valid only for products sold in the EMEA (Europe, Middle East and Africa) region.

Other conditions may apply in other regions. Products must be properly installed and function in accordance with the manufacturer's instructions. This warranty does not cover labor costs for the disassembly and assembly of the products.

An **IGLUX** representative will have access to defective products. If the Products or other parts are the subject of suspicion, the **IGLUX** representative shall have the right to invite representatives of other manufacturers to evaluate the lighting systems.

The warranty period is based on a maximum of 3,000 hours of operation per year at an ambient temperature of 25°C and with a 10mm gap around the body of the products.

This warranty only covers products that have been given the use for which they were created and does not cover damage caused by improper use, incorrect handling or improper installation.

The normal conditions of installation and operation according to **IGLUX** are the following:

The operating conditions are in accordance with the information reflected on the product packaging.

The temperature to which the product can be exposed must not exceed the standard room temperature.

Installation or use in extreme environmental conditions should be consulted with the factory for approval. The relative humidity of the installation must never exceed the IP category of the product.

The products must work in an open luminaire (enclosed luminaire for LED tube) with a minimum of 10 mm of air around the body of the products.

The products must not be subjected to more than a total of 20,000 fast switching times (time between switching on and off - 'on' and 'off' - less than 10 minutes).

The electrical installation in which the product works must not be subject to voltage fluctuations within a range that exceeds 230 V +/- 10%.

TERMS AND CONDITIONS

The **IGLUX** warranty will apply only to the buyer, provided that the buyer returns the products covered by this warranty within the established application period.

The product must be sent perfectly packed to the **IGLUX** address. The client will be responsible for the damages suffered by the transport.

This warranty will only be valid when the product has been correctly connected and installed, and is operating within the electrical values, operating range and environmental conditions provided in the specifications, application guides, IEC standards or any other document supplied with the products.

IGLUX will choose to repair or replace the defective product or component thereof, or will pay the purchase price to the buyer.

To avoid confusion, 'repair or replace the defective Product or defective component thereof shall include, without limitation, labor costs or expenses, but in no event removal and reinstallation activities, costs or expenses.

If **IGLUX** chooses to replace the product, but cannot do so because it is no longer manufactured or available, **IGLUX** may refund the purchaser the amount paid or replace the product with a comparable product (which may vary slightly in design or specifications).

Agents, distributors or representatives are not authorized to change, modify or extend any aspect of the warranty terms stipulated by **IGLUX**.

When the warranty claim is justified, **IGLUX** will bear the transport costs. **IGLUX** may invoice the customer for returned products that are not defective along with the associated transport, testing and management costs.

This is a limited warranty and excludes, among other things, installation, access to products (scaffolding, lifts, etc.) and special, incidental and consequential damages (such as loss of income/profits, property damage or other extended costs not mentioned above), and on the other hand, the limitations and conditions established in the respective guarantee policy and in these conditions broaden its definition.

IGLUX is not responsible for the conditions of the electrical supply, including voltage peaks, voltage fluctuations, current ripple control systems that exceed the specified limits of the products and those defined in the relevant supply regulations (for example, EN 50160 standards).



Queda prohibida la reproducción total o parcial de este catálogo sin un consentimiento expreso por parte de **IGLUX**.

Los datos en este catálogo son correctos salvo error tipográfico. Consulte la tarifa de precios en su área de cliente para su verificación. Este catálogo 05 actualiza los datos y características de los mismos productos presente en anteriores catálogos. Los colores de los productos pueden diferir de la realidad debidos a los procesos técnicos de imprenta.

IGLUX se reserva el derecho de anular o modificar cualquiera de los modelos, tamaños, referencias y especificaciones técnicas de los diferentes productos de este catálogo sin previo aviso con el fin de la mejora de éstos.

The total or partial reproduction of this catalog is prohibited without the express consent of **IGLUX**.

The data in this catalog are correct except for typographical errors. Consult the price list in your client area for verification. This catalog 05 updates the data and characteristics of the same products presented in previous catalogs. The colors of the products may differ from reality due to technical printing processes.

IGLUX reserves the right to cancel or modify any of the models, sizes, references and technical specifications of the different products in this catalog without prior notice in order to improve them.

PVP'S
ACTUALIZADOS
1 FEBRERO
CONSULTAR
NUEVA TARIFA

PVP'S
ACTUALIZADOS
1 FEBRERO
CONSULTAR
NUEVA TARIFA

PVP'S
ACTUALIZADOS
1 FEBRERO
CONSULTAR
NUEVA TARIFA



www.iglux.es

Calle Bucarest, 27.
Pol. Ind. Cabezo Beaza
30353 Cartagena - España
968 324 358 · iglux@iglux.es