




Fazer bem. Sempre.

2023

Tabela de Preços



ÍNDICE

Tabela em vigor desde 01 de Fevereiro de 2023.
Esta tabela pode ser alterada sem aviso prévio.
Aos preços indicados acresce o IVA à taxa legal em vigor.
Versão TP.2023/2.PT

01 BRAÇADEIRAS



02 BUCINS | BOQUILHAS
UNIÕES | BATENTES | PLACA DE PROTEÇÃO



03 ILUMINAÇÃO DE EMERGÊNCIA PREMIUM



04 ILUMINAÇÃO DE EMERGÊNCIA



05 CAIXAS PARA INSTALAÇÃO



06 CAIXAS DE CONTADOR



07 PORTINHOLAS



08 CAIXAS DE DISTRIBUIÇÃO | CAIXAS DE COLUNA



09 CAIXAS BRES



10 CAIXAS BRES



11 CAIXAS CA



12 QUADROS
QUADROS ESPECIAIS | QUADROS DE NÍVEL



13 PLACAS DE BORNE | BORNES
BARRAMENTOS | ELÉCTRODOS DE TERRA



14 TELECOMUNICAÇÕES - ITED - ATI



15 CAIXAS DE ÁGUA
CAIXAS DE GÁS



16 ARMÁRIOS AP | ARMÁRIOS APM
PLACAS DE MONTAGEM POLIESTER



17 BASES PORTA-FUSÍVEIS BUC NH
BASE UNIPOLAR NH | TAMPAS DE VISITA TR



18 ACESSÓRIOS



19 ARMÁRIOS PARA CENTRALIZAÇÃO DE CONTADORES
QUADROS DE COLUNA



20 ARMÁRIOS DE CONTAGEM INDIRETA
PARA BAIXA TENSÃO ESPECIAL (BTE)



BRAÇADEIRAS

Referência	Designação	Preço €	Uni/pal.	Uni/emb.
braçadeiras de aperto mecânico				
01B105	Braçadeira simples 8/12mm	0,2430		1000
01B105P	Braçadeira simples 8/12mm Preta	0,2430		100
01B105-CR	Braçadeira simples 8/12mm Creme	0,2430		100
01B105-2	Braçadeira dupla 8/12mm	0,4313		500
01B105-2-CR	Braçadeira dupla 8/12mm Creme	0,4313		100
01B105-2P	Braçadeira 105 dupla Preta	0,4313		100
01B105-3	Braçadeira tripla 8/12mm	0,5090		500
01B105-3-CR	Braçadeira tripla 8/12mm Creme	0,5090		100
01B105-3P	Braçadeira tripla 8/12mm Preta	0,5090		100
01B106	Braçadeira simples 10/16mm	0,3817		1000
01B106P	Braçadeira simples 10/16 mm Preta	0,3817		100
01B106-2	Braçadeira dupla 10/16mm	0,4835		500
01B106-2P	Braçadeira 106 dupla Preta	0,4835		500
01B106-3	Braçadeira tripla 10/16mm	0,7329		250
01B106-3P	Braçadeira tripla 10/16mm Preta	0,7329		250
01B107	Braçadeira simples 15/30mm	0,9409		500
01B107P	Braçadeira simples 15/30mm Preta	0,9409		100
01B108	Braçadeira simples 30/40mm	2,0550		200
01B108P	Braçadeira simples 30/40mm Preta	2,0550		100
01B109	Braçadeira simples 40/70mm	3,1445		50



01B105
Braçadeira simples 8/12mm



01B105-2
Braçadeira dupla 8/12mm

braçadeira clip polipropileno branco				
01B12	Braçadeira clip 12mm	0,2281		100
01B16	Braçadeira clip 16mm	0,2705		100
01B20	Braçadeira clip 20mm	0,3097		100
01B25	Braçadeira clip 25mm	0,4460		100
01B32	Braçadeira clip 32mm	0,8450		50
01B40	Braçadeira clip 40mm	0,9830		50
01B50	Braçadeira clip 50mm	1,0757		50



01B20
Braçadeira clip 20mm

braçadeira clip polipropileno creme				
01BC16-CR	Braçadeira clip 14/16mm Creme	0,1505	26400	400
01BC20-CR	Braçadeira clip 18/20mm Creme	0,1696	26400	400
01BC25-CR	Braçadeira clip 23/25mm Creme	0,2903	26400	400
01BC32-CR	Braçadeira clip 30/32mm Creme	0,4171	13200	200
01BC40-CR	Braçadeira clip 38/40mm Creme	0,6069	10560	160

braçadeira clip polipropileno cinza				
01BC16-CZ	Braçadeira clip 14/16mm Cinza	0,1505	26400	400
01BC20-CZ	Braçadeira clip 18/20mm Cinza	0,1696	26400	400
01BC25-CZ	Braçadeira clip 23/25mm Cinza	0,2903	26400	400
01BC32-CZ	Braçadeira clip 30/32mm Cinza	0,4171	13200	200
01BC40-CZ	Braçadeira clip 38/40mm Cinza	0,6069	10560	160



01BC16-CR
Braçadeira clip 14/16mm Creme

BUCINS | BOQUILHAS | UNIÕES | BATENTES | PLACA DE PROTEÇÃO



05BU09-BR
Bucin PG09 mm Branco



04BVD16
Boquilha flexível 16mm



União para tubo

Referência	Designação	Preço €	Uni/pal.	Uni/emb.
bucins branco				
05BU07-BR	Bucin PG07 Branco	0,5398		100
05BU09-BR	Bucin PG09 Branco	0,7119		100
05BU11-BR	Bucin PG11 Branco	0,7374		100
05BU13,5-BR	Bucin PG13,5 Branco	0,9222		100
05BU16-BR	Bucin PG16 Branco	1,2830		100
05BU21-BR	Bucin PG21 Branco	1,8000		50

bucins cinza				
05BU07-CZ	Bucin PG07 Cinza	0,5398		100
05BU09-CZ	Bucin PG09 Cinza	0,7119		100
05BU11-CZ	Bucin PG11 Cinza	0,7374		100
05BU13,5-CZ	Bucin PG13,5 Cinza	0,9222		100
05BU16-CZ	Bucin PG16 Cinza	1,2830		100
05BU21-CZ	Bucin PG21 Cinza	1,8000		50
05BU29-CZ	Bucin PG29 Cinza	2,8186		25
05BU36-CZ	Bucin PG36 Cinza	4,5781		20
05BU42-CZ	Bucin PG42 Cinza	6,2787		10
05BU48-CZ	Bucin PG48 Cinza	7,0059		20

tampão				
05TP09-CZ	Tampão IP68 PG9 Cinza	0,4722		100
05TP11-CZ	Tampão IP68 PG11 Cinza	0,5612		100
05TP13,5-CZ	Tampão IP68 PG13,5 Cinza	0,6861		100
05TP16-CZ	Tampão IP68 PG16 Cinza	0,7694		100
05TP21-CZ	Tampão IP68 PG21 Cinza	1,1879		100

boquilhas				
04BVD16	Boquilha flexível 16mm	0,0917	50000	5000
04BVD20	Boquilha flexível 20mm	0,1633	50000	5000

uniões				
10UVD16	União p/ tubo de 16mm	0,2113		1000
10UVD20	União p/ tubo de 20mm	0,2860		500
10UVD25	União p/ tubo de 25mm	0,6319		200
10UVD32	União p/ tubo de 32mm	0,6781		200
10UVD40	União p/ tubo de 40mm	1,0732		200
10UVD50	União p/ tubo de 50mm	1,2896		200
10UVD63	União p/ tubo de 63mm	2,7718		100
10UVD75	União p/ tubo de 75mm	3,0543		20
10UVD90	União p/ tubo de 90mm	3,3409		20
10UVD110	União p/ tubo de 110mm	4,2657		16

batentes				
10BT20-CR	Batente p/ tubo 20mm Creme	0,4223		100
10BT25-CR	Batente p/ tubo 25mm Creme	0,4613		50
10BT32-CR	Batente p/ tubo 32mm Creme	0,5162		50
10BT40-CR	Batente p/ tubo 40mm Creme	0,9847		25
10BT50-CR	Batente p/ tubo 50mm Creme	1,0884		25
10BT63-CR	Batente p/ tubo 63mm Creme	1,6819		10

ILUMINAÇÃO DE EMERGÊNCIA PREMIUM

Referência	Designação	Preço €	Uni/pal.	Uni/emb.
iluminação de emergência premium IP44				
02LDP04144	Luminária de emergência PREMIUM 4 Leds, 1 hora, IP44	65,7100	150	1
02LDP16144	Luminária de emergência PREMIUM 16 Leds, 1 hora, IP44	120,5200	150	1
02LDP16344	Luminária de emergência PREMIUM 16 Leds, 3 horas, IP44	137,7600	150	1



02LDP04166

Luminária de emergência PREMIUM 4 Leds
1 hora, IP66

iluminação de emergência premium IP66				
02LDP04166	Luminária de emergência PREMIUM 4 Leds, 1 hora, IP66	71,9800	150	1
02LDP16166	Luminária de emergência PREMIUM 16 Leds, 1 hora, IP66	128,0900	150	1
02LDP16366	Luminária de emergência PREMIUM 16 Leds, 3 horas, IP66	145,3400	150	1



02LDP16366

Luminária de emergência PREMIUM 16 Leds
3 horas, IP66

iluminação de emergência premium bandeirola				
02LDP04142-B-EB	Luminária de emergência PREMIUM 4 Leds, 1 h, IP42, com bandeirola em policarbonato escada baixo	118,2400		1
02LDP04142-B-EC	Luminária de emergência PREMIUM 4 Leds, 1 h, IP42, com bandeirola em policarbonato escada cima	118,2400		1
02LDP04142-B-SB	Luminária de emergência PREMIUM 4 Leds, 1 h, IP42, com bandeirola em policarbonato seta baixo	118,2400		1
02LDP04142-B-SL	Luminária de emergência PREMIUM 4 Leds, 1 h, IP42, com bandeirola em policarbonato seta lateral	118,2400		1



02LDP-AP

Aro para tecto falso série PREMIUM

acessórios de iluminação de emergência premium				
02LDP-B-EB	Bandeirola IP42 em policarbonato escada baixo	63,0600		1
02LDP-B-EC	Bandeirola IP42 em policarbonato escada cima	63,0600		1
02LDP-B-SB	Bandeirola IP42 em policarbonato seta baixo	63,0600		1
02LDP-B-SL	Bandeirola IP42 em policarbonato seta lateral	63,0600		1
02TIE02	Telecomando p/ iluminação de emergência	68,8000		1
02LDP-AP	Aro para tecto falso série PREMIUM	10,5100		1
02LDP-CE	Caixa de encastrar e aro de remate série PREMIUM	13,0900		1
02LDP-G	Grelha de protecção metálica série PREMIUM	27,3700		1
02LDP-KS	Kit de suspensão série PREMIUM	32,7700		1



02LDP-G

Grelha de protecção metálica série PREMIUM

acessórios ZIG-AL				
02LDPZIG01	Placa de monitorização ZIG-AL para luminária de emergência LED	171,3100		1
02LDPZIGD01	Pen para interface PC (Dongle)	342,1800		1
02LDPZIGTIE	Telecomando p/ iluminação de emergência c/ placa de monitorização ZIG-AL	211,3000		1
02LDP-PC	Placa contacto seco luminárias (comutação permanente/ não permanente)	22,3600		1



02LDP-CE

Caixa de encastrar e aro de remate série PREMIUM



02LDP-B-SB

Bandeirola IP42 em policarbonato
seta baixo



02LDP04142-B-SB

Luminária de emergência PREMIUM 4 Leds, 1 h, IP42,
com bandeirola em policarbonato seta baixo



02TIE02

Telecomando p/ iluminação de emergência

ILUMINAÇÃO DE EMERGÊNCIA



02KIT-K2

Kit de emergência p/ iluminação fluorescente
4.58W 1H

Referência	Designação	Preço €	Uni/pal.	Uni/emb.
kit de emergência				
02KIT-K2	Kit de emergência p/ iluminação fluorescente 4.58W 1H	76,3600		1



39AUPICTB

Aut. pictograma p/ baixo - PANTONE 342C

pictogramas				
39AUPICTB	Aut. pictograma p/ baixo - PANTONE 342C	1,7400		50
39AUPICTC	Aut. pictograma p/ cima - PANTONE 342C	1,7400		50
39AUPICTD	Aut. pictograma p/ direita-PANTONE 342C	1,7400		50
39AUPICTDD	Aut. pictograma descer direita-PANTONE 342C	1,7400		50
39AUPICTDE	Aut. pictograma descer esquerda-PANTONE 342C	1,7400		50
39AUPICTE	Aut. pictograma p/ esquerda-PANTONE 342C	1,7400		50
39AUPICTSD	Aut. pictograma subir direita-PANTONE 342C	1,7400		50
39AUPICTSE	Aut. pictograma subir esquerda-PANTONE 342C	1,7400		50

CAIXAS PARA INSTALAÇÃO

Referência	Designação	Preço €	Uni/pal.	Uni/emb.
caixas para instalações embebidas				
06C100	Caixa de aparelhagem simples agrupável	0,4011	3600	200
06C101	Caixa de aparelhagem funda agrupável	0,4319	2400	100
06C102	Caixa de derivação agrupável c/ tampa	1,2171	1600	100
06C103	Caixa de applique	0,1957	9600	400



06C100

Caixa de aparelhagem simples agrupável

tampas de caixas para instalações embebidas				
14C100-T	Tampa c/ parafusos p/ caixa de aparelhagem	0,5100		100
14C102-2-T	Tampa dupla c/ parafusos p/ caixa de derivação	0,8600		50
14C102-T	Tampa c/ parafusos p/ caixa de derivação	0,5200		50
14C103-T	Tampa c/ parafusos p/ caixa de applique	0,2300		100
14C103-T-SF	Tampa s/ parafusos p/ caixa applique	0,2300		100
16C101-S	Separadores p/ caixa C101	0,1600		100



06C102

Caixa de derivação agrupável c/ tampa

caixas para instalações embebidas				
06CE63X63	Caixa de aparelhagem espanhola 63x63	0,5200		200
06CE100X100	Caixa de derivação espanhola 100x100	3,0200	1200	60
06CE160X100	Caixa de derivação espanhola 160x100	3,8700	600	30
06CE200X130	Caixa de derivação espanhola 200x130	5,7300	480	24
06CE200X200	Caixa de derivação espanhola 200x200	7,0600	360	12



06C103

Caixa de applique

tampas para caixas para instalações embebidas				
14CE100X100-T	Tampa p/ CE100x100	1,3900		100
14CE160X100-T	Tampa p/ CE160x100	2,1000		100
14CE200X130-T	Tampa p/ CE200x130	2,6700		10
14CE200X200-T	Tampa p/ CE200x200	4,2500		20



06CE100X100

Caixa de derivação espanhola 100x100

caixas para instalações exteriores				
06C51	Caixa estanque exterior 80x80x42mm	3,1300	1920	40
06C52	Caixa estanque exterior 120x100x60mm	4,6200	680	20
06C53	Caixa estanque exterior 160x120x70mm	5,6800	360	20
06C54	Caixa estanque exterior 200x170x80mm	12,0200	240	10



06C52

Caixa estanque exterior 120x100x60mm

tampas para caixas para instalações exteriores				
14C51-T	Tampa p/ caixa estanque exterior C51	1,5700		20
14C52-T	Tampa p/ caixa estanque exterior C52	2,4800		20
14C53-T	Tampa p/ caixa estanque exterior C53	2,7100		10
14C54-T	Tampa p/ caixa estanque exterior C54	5,6800		10

caixas para instalações exteriores gris				
06CEG80X80	Caixa estanque gris 80x80x40mm	3,1200	1560	40
06CEG100X100	Caixa estanque gris 100x100x56mm	6,1200	1000	20
06CEG110X150	Caixa estanque gris 110x150x68mm	7,3100	560	20
06CEG135X160	Caixa estanque gris 135x160x78mm	9,9700	350	10
06CEG170X220	Caixa estanque gris 170x220x88mm	18,4600	240	10



06CEG110X150

Caixa estanque gris 110x150x68mm

caixas de medição de terra				
06CMT	Caixa de medição terra	7,7600	600	20

tampas para caixas de medição de terra				
14CMT-T	Tampa p/caixa CMT	2,3400		10
11BT00-S	Base terra seccionável	11,9000		10



06CMT

Caixa de medição terra

CAIXAS DE CONTADOR



06CCE
Caixa contador de energia



06CCM
Caixa contador monofásico



06CCM2
Caixa contador monofásico 2



06CCMT-M
Caixa contador monofásico/trifásico - Madeira



06CCMT
Caixa contador monofásico/trifásico



06CTEL-A-PT
Caixa telecontagem tipo A para PT



06CCT-TO
Caixa contador trifásico tampa opaca



06C2CM
Caixa p/ 2 contadores monofásicos

Referência	Designação	Preço €	Uni/pal.	Uni/emb.
caixas de contador - DMA-C62-805/N				
06CCE	Caixa contador de energia	67,2600	24	1
caixas de contador				
06CCM	Caixa contador monofásico	33,6600	60	1
06CCM2	Caixa contador monofásico 2	39,4900	60	1
06CCMT	Caixa contador monofásico/trifásico*	45,3900	40	1
06CCMT-M	Caixa contador monofásico/trifásico - Madeira	55,2300	40	1
06CCT	Caixa contador trifásico	70,7300	26	1
06CCT-TO	Caixa contador trifásico tampa opaca	84,4000	26	1
06C2CM	Caixa p/ 2 contadores monofásicos	81,3400	26	1
caixas de telecontagem				
06CTEL-A-BTE	Caixa telecontagem tipo A para BTE	404,8500	16	1
06CTEL-A-PT	Caixa telecontagem tipo A para PT	453,9000	16	1
acessórios para caixas de contador				
08CTT-PM	Placa p/ tripla tarifa	52,5100		1
08C2CM-PM	Placa p/ caixa C2CM	26,6100		1
08CCM-PM	Placa p/ caixa CCM e CCM2	5,7000		1
08CCMT-PM	Placa p/ caixa CCMT	15,1200		1
08CCE-PM	Placa de montagem p/ CCE	17,1100		1
08CCT-PM	Placa p/ CCT	19,7900		1
14CCE-P	Porta p/ caixa CCE c/ fechadura	25,5700		1
14C2CM-P	Porta p/ caixa C2CM	37,8800		1
14CCM-T	Tampa p/ caixa CCM	17,2600		1
14CCM2-T	Tampa p/ caixa CCM2	20,0800		1
14CCMT-M-T	Tampa p/ caixa CCMT/M	27,7200		1
14CCMT-T	Tampa p/ caixa CCMT	22,3500		1
14CCT-T	Tampa p/ caixa CCT	25,5700		1
14CCT-TO-T	Tampa p/ caixa CCTO	46,6400		1
16CCMT-TV	Tampa visor CCMT	1,0200		1
16CCMT-V	Visor p/ CCMT c/ vedante	3,9800		1
16CCTP-V	Visor p/ CCTP c/ vedante	6,9400		1
16CCMT2-A-P	Conjunto aro + porta p/ CCMT2	42,6700		1
16CCTP-A-P	Conjunto aro + porta p/ CCTP	55,8100		1
16CCMT-PF	Parafusos policarbonato p/ CCMT	0,6500		20
16CD35X75X193	Calha Din 35x7,5x193	1,6100		10
16RESPIRADOR	Respirador p/ quadros	0,6900		10
16CD35X75X115	Calha Din 35x7,5x115	1,4800		1
16CCTP-TV	Tampa visor CCTP	2,3000		1
16CCTP-PF	Parafusos policarbonato p/ CCTP e CCMT2	0,5600		10
16CCE-BA	Bolsa de acessórios p/ CCE	13,6700		1
16CCMT2-BA	Bolsa de acessórios CCMT2	5,1600		1
16CAACE	Acessório p/ aperto contador eléctrico	2,5100		10
18RT	Régua de terminais p/ contagem indirecta E-REDES 10E-4T-6I EPI	130,7600		1

PORTINHOLAS

Referência	Designação	Preço €	Uni./pal.	Uni./emb.
portinholas				
06P50	Portinhola P50	29,7300		1
06P100-2	Portinhola P100-2	28,7400	48	1
06P400	Portinhola P400	188,0500	16	1
06PBT	Portinhola PBT	49,5000	70	1
06PBTE400	Portinhola PBTE400	342,5000		1

portinholas equipadas				
06P50-114X51E-BNS	Portinhola P50 equipada c/ seccionador fusível 14x51 e base de neutro seccionável	59,4600		1
06P100-322X58-BNS2	Portinhola P100-2 equipada c/ seccionador fusível 22x58E e base de neutro seccionável	142,0600	75	1
06P100-3NH00-BN-2	Portinhola P100-2 equipada c/ 3 bases p/ fusível NH00 e base de neutro	70,9400	48	1
06P400-3NH2-BNS	Portinhola P400 equipada c/ 3 bases p/ fusível NH2 e base de neutro seccionável	455,0600	16	1
06P1000-BRES86	Portinhola P1000 equipada em BRES86	1146,3400		1
06P1000-DINO	Portinhola P1000 equipada em armário de passeio DINO	1519,8100		1

portinholas equipadas conforme DMA's (documentos Normativos E-REDES)				
06P2X100	Portinhola P2x100	247,3800	30	1
03PBTM	Portinhola PBT equipada monofásica ISF00 e base de neutro seccionável	79,8500	30	1
03PBTM-E	Portinhola PBT equipada monofásica ISF00 e base de neutro seccionável E-Redes	90,0000	70	1
03PBTM-K	Kit PPBT equipada monofásica ISF00 e base de neutro seccionável	48,0000		1
03PBTT	Portinhola PBT equipada trifásica ISF00 e base de neutro seccionável	119,7500	30	1
03PBTT-E	Portinhola PBT equipada trifásica ISF00 e base de neutro seccionável E-Redes	135,0000	70	1
03PBTT-K	Kit PBTT equipada trifásica ISF00 e base de neutro seccionável	85,0000		1
03PBTE400T	Portinhola PBTE equipada trifásica ISF2 e base de neutro seccionável	536,0000		1
03PBTE400T-E	Portinhola PBTE equipada trifásica ISF2 e base de neutro seccionável E-Redes	610,0000		1
03PBTE400T-K	Kit PBTE equipada trifásica ISF2 e base de neutro seccionável	328,0000		1

portinholas equipadas microprodução				
06P100-PC-P	Portinhola P100 microprodução PC/P	192,8900		1
06P100-PC-P-CEVE	Portinhola P100 microprodução PC/P CEVE	217,9600		1
06P400-PC-P	Portinhola P400 microprodução PC/P	481,1100		1
06P100-PC-P-T	Portinhola P100 miniprodução PC/P trifásica	264,9400		1

acessórios para portinholas				
08P100-PC-P-PM	Placa de montagem p/ P100 microprodução PC/P	170,5000		1
08P100-PC-P-T-PM	Placa de montagem p/ P100 microprodução PC/P trifásica	225,6500		1
08P2X100-PM	Placa de montagem p/ portinhola P2x100	191,1900		1
08P400-3NH2-BNS	Placa de montagem P400 equipada c/ 3 bases p/ fusível NH2 e base de neutro seccionável	293,8700		1
14P100-P	Porta p/ P100	20,6400		1
16P100-BA	Bolsa de acessórios p/ P100	2,8000		1
14P100-PC-P-P	Porta p/ portinhola P100 microprodução PC/P	34,7900		1
14P2X100-P	Porta portinhola P2x100	36,2000		1
14P100-2-P	Porta p/ P100-2	20,2900		1
16FH7	Fechadura c/ chave p/ P100-2, P50 e CAQ	4,0900		1
16FHNI221X20	Fechadura niquelada 221x20	13,8300		1
16FH-A22-20	Anilha adaptadora p/ fechadura 22-20	0,2000		10

caixas de transição				
03CT-V-125A	Caixa de transição de Alumínio - Cobre de 125A	188,8500		1
03CT-250A	Caixa de transição de Alumínio - Cobre de 250A até 95 mm ²	229,4700		1



06PBTT-E
Portinhola PBT equipada trifásica ISF00 e base neutro seccionável E-Redes



06PBTM-E
Portinhola PBT equipada monofásica ISF00 e base neutro seccionável E-Redes



06PBTE400T-E
Portinhola PBTE400T equipada trifásica ISF2 e base neutro seccionável E-Redes



06P100-322X58-BNS2
Portinhola P100-2 equipada c/ seccionador fusível 22x58E e base neutro seccionável




06P2X100
Portinhola P2x100

CAIXAS DE DISTRIBUIÇÃO | CAIXAS DE COLUNA



06CD0
Caixa de chegada aérea T0

Referência	Designação	Preço €	Uni/pal.	Uni/emb.
caixas de distribuição				
06CD0	Caixa de chegada aérea T0	27,6300	200	1
06CD0-M	Caixa de chegada aérea T0 equipada monofásica	46,3300		1
06CD0-M-S	Caixa de chegada aérea T0 equipada monofásica c/ base neutro seccionável	47,8800		1
06CD0-T	Caixa de chegada aérea T0 equipada trifásica	68,1000		1
06CD0-T-S	Caixa de chegada aérea T0 equipada trifásica c/ base neutro seccionável	69,2700		1
06CD1	Caixa de chegada aérea T1	37,9900	95	1
06CD1-T	Caixa de chegada aérea T1 trifásica c/ bases fusíveis NH00 + N	79,5200		1
06CD1-T2258N	Caixa de chegada aérea T1 trifásica c/ bases fusíveis 22x58 + N	193,6700		1
06CD2-CE	Caixa de chegada aérea T2 p/ 2 Triblocos e c/ caixa de entrada de cabos	127,4000		1
06CD2-CE-T-G	Caixa de chegada aérea T2 trifásica c/ cx de entrada de cabos GRL	404,9800		1



06CD1-T2258N
Caixa de chegada aérea T1 trifásica c/ bases fusíveis 22x58 + N

acessórios para caixas de distribuição				
16CD2-PF-P	Conjunto parafuso e porca para CD2	0,7600		10
16PN3	Parafuso nylon p/ CD1	1,0700		1
14CD0-T	Tampa p/ CD0	10,9900		1
14CD1-T	Tampa p/ CD1	13,4700		1
14CD2-T	Tampa p/ CD2	30,9500		1
39FFIX-CD2	Ferragem de fixação p/ CD2	48,3000		1



06CD2
Caixa de chegada aérea T2 p/ postes

caixas de coluna				
06CAD	Caixa de coluna p/ 2 circuitos trifásicos	65,3600		1
06CAQ	Caixa de coluna 4x32A	120,9700		1

acessórios para caixas de coluna				
14CAD-P	Porta p/ caixa de coluna	25,2400		1
14CAQ-P	Porta p/ CAQ	42,3900		1
16FH1	Fechadura c/ chave p/ CAD	4,0900		1
16FH7	Fechadura c/ chave p/ P100-2, P50 e CAQ	4,0900		1



06CD2-CE
Caixa de chegada aérea T2 c/ cx de entrada de cabos



06CAQ
Caixa de coluna 4x32A

CAIXAS BRES

Referência	Designação	Preço €	Uni/pal.	Uni/emb.
caixas bres				
06BRES325	Caixa BRES 325	97,3900	130	1
06BRES43	Caixa BRES 43	129,8200	66	1
06BRES44	Caixa BRES 44	142,7500	54	1
06BRES54	Caixa BRES 54	183,1900	43	1
06BRES64	Caixa BRES 64	206,4100	32	1
06BRES65	Caixa BRES 65	214,2200	24	1
06BRES83	Caixa BRES 83	203,4400	30	1
06BRES86	Caixa BRES 86	399,0500	12	1

caixas bres porta transparente				
06BRES64-PT	Caixa BRES 64 com porta transparente	294,5200	32	1
06BRES83-PT	Caixa BRES 83 com porta transparente	291,9000	30	1

caixas bres fechadura tripla				
06BRES54-FHT	Caixa BRES 54 fechadura tripla	268,1600	24	1
06BRES64-FHT	Caixa BRES 64 fechadura tripla	290,0300	16	1
06BRES65-FHT	Caixa BRES 65 fechadura tripla	299,7200	12	1
06BRES83-FHT	Caixa BRES 83 fechadura tripla	290,0100	15	1
06BRES86-FHT	Caixa BRES 86 fechadura tripla	488,9500	6	1

kit portas interiores para caixas bres				
16BRES325-PI-KIT	Kit porta interior para a BRES 325	27,0000		1
16BRES43-PI-KIT	Kit porta interior para a BRES 43	33,1800		1
16BRES44-PI-KIT	Kit porta interior para a BRES 44	37,7800		1
16BRES54-PI-KIT	Kit porta interior para a BRES 54	39,7300		1
16BRES64-PI-KIT	Kit porta interior para a BRES 64	45,4300		1
16BRES65-PI-KIT	Kit porta interior para a BRES 65	51,7400		1
16BRES83-PI-KIT	Kit porta interior para a BRES 83	43,2400		1
16BRES86-PI-KIT	Kit porta interior para a BRES 86	71,0500		1

chassis modular				
16BRES325-CHM	Chassi p/ BRES 325 p/ 20 módulos (2filas)	66,1800		1
16BRES43-CHM	Chassi p/ BRES 43 p/ 24 módulos (2filas)	83,6400		1
16BRES44-CHM	Chassi p/ BRES 44 p/ 36 módulos (2filas)	88,6900		1
16BRES54-CHM	Chassi p/ BRES 54 p/ 54 módulos (3filas)	112,7000		1
16BRES64-CHM	Chassi p/ BRES 64 p/ 72 módulos (4filas)	154,1900		1
16BRES65-CHM	Chassi p/ BRES 65 p/ 92 módulos (4filas)	177,8500		1
16BRES83-CHM	Chassi p/ BRES 83 p/ 50 módulos (5filas)	185,3100		1
16BRES86-CHM	Chassi p/ BRES 86 p/ 130 módulos (5filas)	200,4100		1



06BRES325
Caixa BRES 325



BRES64 com fecho em 3 pontos



Caixa BRES com porta interior


CAIXAS BRES



16BRES54-CHM
Chassi p/ BRES 54 p/ 54 módulos (3filas)



08BRES54-PM
Placa de montagem BRES 54



08BRES65-PMM
Placa de montagem metálica BRES 65



16BRES-FIX-KIT
Fixador p/ poste BRES

Referência	Designação	Preço €	Uni/pal.	Uni/emb.
chassi modular c/ limitador de potência				
16BRES86-CHM-D	Chassi BRES 86 p/ 126 módulos e limitador de potência	302,1100		1

placas de montagem poliéster				
08BRES325-PM	Placa de montagem BRES 325	17,3900		1
08BRES43-PM	Placa de montagem BRES 43	20,7300		1
08BRES44-PM	Placa de montagem BRES 44	26,6600		1
08BRES54-PM	Placa de montagem BRES 54	42,5700		1
08BRES64-PM	Placa de montagem BRES 64	49,4300		1
08BRES65-PM	Placa de montagem BRES 65	71,5700		1
08BRES83-PM	Placa de montagem BRES 83	63,9800		1
08BRES86-PM	Placa de montagem BRES 86	84,1700		1

placas de montagem metálicas				
08BRES325-PMM	Placa de montagem metálica BRES 325	24,5100		1
08BRES43-PMM	Placa de montagem metálica BRES 43	35,6100		1
08BRES44-PMM	Placa de montagem metálica BRES 44	43,7000		1
08BRES54-PMM	Placa de montagem metálica BRES 54	67,7900		1
08BRES64-PMM	Placa de montagem metálica BRES 64	84,8800		1
08BRES65-PMM	Placa de montagem metálica BRES 65	104,1800		1
08BRES83-PMM	Placa de montagem metálica BRES 83	103,8900		1
08BRES86-PMM	Placa de montagem metálica BRES 86	156,3400		1

acessórios				
16FIXADOR-BRES	Fixador mural BRES (4 unid.)	3,3000		1
16BRES-FIX-KIT	Fixador p/ poste BRES (4 unid.)	8,4500		1
16UA-230X100	União de acoplamento 230x100	10,5600		1
16UA-350X150	União de acoplamento 350x150	14,9600		1
16UA-350X150-B	União de acoplamento 350x150 baixa	12,7900		1
16BRES-PI-BA	Bolsa de acessórios porta interior BRES	5,6800		1
16DV-G	Dispositivo de Ventilação Grande	5,8500		2
16FH-A22-20	Anilha adaptadora p/ fechadura 22-20	0,2000		10
16BRES-LIM-KIT	Limitador da abertura de porta BRES	7,4900		25
16FHNI221X20	Fechadura Niquelada 221x20	13,8300		1

Referência	Designação		Preço €	Uni/pal.	Uni/emb.
tampa opaca	tampa transparente	caixas ca			
06CA-1515-TO	06CA-1515-T	Caixa CA-1515	44,7200		1
06CA-215-TO	06CA-215-T	Caixa CA-215	50,4400		1
06CA-220-TO	06CA-220-T	Caixa CA-220	54,6100		1
06CA-315-TO	06CA-315-T	Caixa CA-315	57,1700		1
06CA-32-TO	06CA-32-T	Caixa CA-32	76,0700		1
06CA-33-TO	06CA-33-T	Caixa CA-33	93,7300		1
06CA-42-TO	06CA-42-T	Caixa CA-42	98,9700		1
06CA-43A-TO	06CA-43A-T	Caixa CA-43 ALTA	118,9300		1
06CA-43-TO	06CA-43-T	Caixa CA-43	107,8100		1
06CA-44A-TO	06CA-44A-T	Caixa CA-44 ALTA	147,9400		1
06CA-44-TO	06CA-44-T	Caixa CA-44	137,5100		1
06CA-63A-TO	06CA-63A-T	Caixa CA-63 ALTA	193,1300		1
06CA-63-TO	06CA-63-T	Caixa CA-63	171,0600		1
06CA-64A-TO	06CA-64A-T	Caixa CA-64 ALTA	243,6500		1
06CA-64-TO	06CA-64-T	Caixa CA-64	222,6200		1
06CA-66A-TO	06CA-66A-T	Caixa CA-66 ALTA	349,8400		1
06CA-66-TO	06CA-66-T	Caixa CA-66	327,7600		1
06CA-84A-TO	06CA-84A-T	Caixa CA-84 ALTA	412,3600		1
06CA-86A-TO	06CA-86A-T	Caixa CA-86 ALTA	523,5400		1



06CA-215-TO
CAIXA CA-215 com tampa opaca

caixas ca - placa de montagem em poliester					
08CA-1515-PM	Placa de montagem em poliester p/ CA1515		8,6900		1
08CA-215-PM	Placa de montagem em poliester p/ CA215		12,6900		1
08CA-220-PM	Placa de montagem em poliester p/ CA220		13,9000		1
08CA-315-PM	Placa de montagem em poliester p/ CA315		14,4700		1
08CA-32-PM	Placa de montagem em poliester p/ CA32		15,9900		1
08CA-33-PM	Placa de montagem em poliester p/ CA33		20,4500		1
08CA-42-PM	Placa de montagem em poliester p/ CA42		21,6600		1
08CA-43-PM	Placa de montagem em poliester p/ CA43		25,3600		1
08CA-44-PM	Placa de montagem em poliester p/ CA44		33,9500		1
08CA-63-PM	Placa de montagem em poliester p/ CA63		46,9800		1
08CA-64-PM	Placa de montagem em poliester p/ CA64		67,0700		1
08CA-66-PM	Placa de montagem em poliester p/ CA66		90,2200		1
08CA-84-PM	Placa de montagem em poliester p/ CA84		114,2000		1
08CA-86-PM	Placa de montagem em poliester p/ CA86		125,9800		1



06CA-220-T
Caixa CA-220 com tampa transparente

caixas ca - acessórios					
3923CC-03-CJ	Caixa de saída de cabos com vedante		54,8000		1
16CC-04	Caixa de saída de cabos com vedante		46,7600		1
3923BPD-03	Saída de cabos dupla		27,4800		1
3923BPS-03	Saída de cabos simples		25,5000		1
3923CCPD-03	Caixa de saída de cabos dupla com vedante		61,1400		1
3923CCPS-03	Caixa de saída de cabos simples com vedante		58,5900		1
160FC-400	Peça de suporte p/ os modelos CA-32 a CA-86		2,3500		4
39230FC-4000	Peça de suporte p/ os modelos CA-1515 a CA-315		6,9700		4
3923RE-63	Alargamento para caixa CA-63		231,8500		1
3923RE-64	Alargamento para caixa CA-64		264,5100		1
3923RE-66	Alargamento para caixa CA-66		429,1900		1
3923TC-02	Tampa lateral cega TC-02		25,8900		1
3923TC-03	Tampa lateral cega TC-03		28,1700		1
3923TC-04	Tampa lateral cega TC-04		33,4800		1
16UA-20	União de acoplamento 20		14,0200		1
16UA-30	União de acoplamento 30		15,8100		1
16UA-40	União de acoplamento 40		16,6900		1
16TFT-400	Parafuso fixação TFT-400		0,9300		10
16TFT-400-M	Parafuso fixação manual TFT-400		1,1400		10
16TFT-4000	Parafuso fixação TFT-4000		0,7800		10
3923BFE	Dobradiça flexível exterior		7,2800		2
3923BFI-DES	Parafuso / dobradiça flexível		6,8900		2
3923BFI-MAN	Dobradiça flexível de accionamento manual		6,5300		2
3923BRI-INT	Dobradiça rígida interior		5,0400		2
3923BTI-INT	Dobradiça telescópica interior		20,7400		2
3923BRE-EXT	Dobradiça rígida exterior		28,3100		2
16DV-G	Dispositivo de ventilação grande		5,8500		2
16RESPIRADOR	Respirador p/ quadros		0,6900		10



08CA-315-PM
Placa de montagem em poliester p/ CA315

QUADROS



09Q10D
Quadro exterior p/ 10 Módulos



09Q128D
Quadro encastrar p/ 2x14 Módulos



09Q12X10-D2
Quadro encastrar p/ 2x10 Módulos + Dif



09Q12X15-D
Quadro encastrar p/ 2x15 Módulos + Dif

Referência	Designação	Preço €	Uni/pal.	Uni/emb.
quadros de montagem superficial				
09Q10D	Quadro exterior p/ 10 Módulos	11,1600	300	20
09Q24D	Quadro exterior p/ 24 Módulos	29,7400	180	5

quadros de montagem encastrada				
09Q115D	Quadro encastrar p/ 15 Módulos	29,4300	105	1
09Q128D	Quadro encastrar p/ 2x14 Módulos	49,4400	63	1
09Q12X10-D2	Quadro encastrar p/ 2x10 Módulos + Dif	50,6100	46	1
09Q12X15-D	Quadro encastrar p/ 2x15 Módulos + Dif	71,1200	32	1
09Q12X17D	Quadro encastrar p/ 2x17 Módulos	61,7800	63	1

acessórios para quadros				
16Q12X10-D2-A-P	Aro e porta p/ Q12x10+D2	15,0600		1
16Q12X10-D2-T	Tampa p/ Q12x10+D2	7,5100		1
16Q12X10-D2-BA	Bolsa de acessórios p/ limitador de potência p/ 09Q12x10+D2	7,9600		1
16Q12X10-D2-BA1	Bolsa de acessórios p/ 09Q12x10+D2	10,0500		1
16Q12X15-D-A-P	Aro e porta p/ Q12x15-D	23,1500		1
16Q12X15-D-T	Tampa p/ Q12x15-D	7,5700		1
16Q12X15-D-BA	Bolsa acessórios p/ Q12x15+D	4,9900		1
16Q12X15-D-C	Calha do quadro Q12x15+D	19,0500		1
16Q128D-A-P	Aro e porta p/ Q128-D	15,4000		1
16Q115D-A-P	Aro e porta p/ Q115-D	9,8500		1
16Q115D-CAC	Calha e acessório Q115D	4,6500		1
16Q13X15-A-P	Aro e porta p/ Q13x15	36,3300		1
16Q12X17-T	Tampa p/ Q12x17D	7,0700		1
16Q12X10-D-A-P	Aro e porta p/ Q12x10+D	17,5400		1
16Q12X10-D-T	Tampa p/ Q12x10+D	6,7700		1
16Q12X10-D-BA	Bolsa de acessórios p/ limitador de potência	9,9400		1
16Q12X10-D-BA1	Bolsa de acessórios p/ Q12X10-D	7,9400		1

QUADROS ESPECIAIS | QUADROS DE NÍVEL



09QO
Quadro exterior p/ aplicações especiais



03QO-E-5X16A
Quadro de obras equipado c/ 1 tomada 4x16A + 1 tomada 5x16A



09QN
Caixa p/ quadro de nível

quadros para aplicações especiais				
09QO	Quadro exterior p/ aplicações especiais	219,0200	8	1
09QO-PO	Quadro de obras porta opaca	199,0400	8	1
08QO-PM	Placa de montagem p/ 09QO	49,3300		1
08QO-PM1	Placa de montagem de contador cima p/ 09QO	27,8100		1
08QO-PM2	Placa de montagem lisa baixo p/ 09QO	21,8200		1
08QO-PM3	Placa de montagem completa lisa p/ 09QO	48,3400		1

quadros de obras equipados				
03QO-E-5X16A	Quadro de obras equipado c/ 1 tomada 4x16A + 1 tomada 5x16A	1048,7600	8	1
03QO-E-5X32A	Quadro de obras equipado c/ 1 tomada 4x16A + 1 tomada 5x32A	1112,5100	8	1

quadros de nível				
09QN	Caixa p/ quadro de nível	18,4300	84	1
09QN-SF	Caixa p/ quadro de nível sem furos	18,4300	84	1
09QN-PO	Caixa p/ quadro de nível tampa opaca	19,5400	84	1
09QN-PO-SF	Caixa p/ quadro de nível tampa opaca sem furos	19,5400	84	1

acessórios para quadros de nível				
02RN02	Relé de controlo de nível por sondas 400VAC - DESCONTINUADO	48,7800		1
14QN-P	Porta p/ quadro de nível	11,2400		1
14QN-PO	Porta opaca p/ quadro de nível	12,3600		1
16QN-PF	Parafusos p/ quadro de nível	0,4000		1
08QN-PM	Placa de montagem p/ quadro nível	2,6800		1


PLACAS DE BORNE | BORNES | BARRAMENTOS | ELÉCTRODOS DE TERRA

Referência	Designação	Preço €	Uni/pal.	Uni/emb.
placas de borne				
08PB1	Placa de policarbonato s/ bornes	3,4800		20
08PB2	Placa p/ medição de terra s/ terminal	1,2800		10
08PB2X6	Placa c/ 2 bornes	2,2200		400
08PB2X6GR	Placa grande c/ 2 bornes	2,6200		200
08PB3X6	Placa c/ 3 bornes	2,8600		200
08PB4X6	Placa c/ 4 bornes	3,7400		200
08PMT	Placa p/ medição de terra c/ terminal amovível	4,5500		10



08PB4X6
Placa c/ 4 bornes

bornes				
16BP25	Borne passagem 25 mm	4,5400		10
16BP50	Borne passagem 50 mm	9,6300		10
16BP70	Borne passagem 70 mm	12,0500		1
16BD16-2X5	Bornes 16mm com 2 derivadas	8,6600		10



16BD16-2X5
Bornes 16mm com 2 derivadas



Bornes de passagem

barramentos				
16B3X3-AZ	Barramento de 6 furos - Neutro	3,3000		12
16B3X3-PT	Barramento de 6 furos - Fase	3,3000		12
16B3X3-VD	Barramento de 6 furos - Terra	3,3000		12
16B4X4-AZ	Barramento de 8 furos - Neutro	3,7800		12
16B4X4-PT	Barramento de 8 furos - Fase	3,7800		12
16B4X4-VD	Barramento de 8 furos - Terra	3,7800		12
16B6X6-AZ	Barramento de 12 furos - Neutro	6,0300		12
16B6X6-PT	Barramento de 12 furos - Fase	6,0300		12
16B6X6-VD	Barramento de 12 furos - Terra	6,0300		12



16B6X6-AZ
Barramento de 12 furos - Neutro

eléctrodos de terra				
39PI1500X5-8	Electrodo de terra 1,50m	18,4100		10
39PI2000X5/8	Eléctrodo de terra 2,00m	21,7000		10
39PI5/8-B	Abraçadeira 5/8" latão p/ eléctrodo terra	2,8000		30
39PI5/8-U	União 5/8" p/ eléctrodo terra	6,2700		10



39PI5/8-U
União 5/8" p/ eléctrodo terra



39PI5/8-B
Abraçadeira 5/8" latão p/ eléctrodo terra

TELECOMUNICAÇÕES - ITED - ATI

15I1
Caixa telecomunicações I1



15I2
Caixa telecomunicações I2



15I3
Caixa telecomunicações I3



15CAM
Caixa de acesso multioperador



15C2
Caixa telecomunicações C2



15CVM44-T
Tampa com aro p/ câmara de visita multioperador (CVM) 400x400 mm



15ATI-PC16-CC12
Equipamento p/ armário de telecomunicações individual 2 PC16 CC12



Referência	Designação	Preço €	Uni/pal.	Uni/emb.
caixas de telecomunicações I				
15I1	Caixa telecomunicações I1	0,5200	3600	200
15I2	Caixa telecomunicações I2	1,7900	2000	100
15I2E	Caixa telecomunicações I2 exterior	3,3600		40
15I3	Caixa telecomunicações I3	2,7600	720	40

tampas para caixas de telecomunicações I				
14I2E-T	Tampa p/ caixa I2E	2,1100		10
14I2-T	Tampa p/ caixa I2	0,8500		20
14I3-T	Tampa p/ caixa I3	1,3000		20

caixas de telecomunicações C				
15C1	Caixa telecomunicações C1	52,2700	68	1
15C1A	Caixa telecomunicações C1 c/ aro de remate	57,2700	51	1
15C2	Caixa telecomunicações C2	85,5600	20	1
15CAM	Caixa de acesso multioperador - CAM	33,2700	48	1

placas para caixas de telecomunicações C				
08C1-PM	Placa p/ caixa C1	5,5700		1
08C2-PM	Placa p/ caixa C2	9,9900		1

tampas para caixas de telecomunicações C				
14C1A-P	Porta para C1A	18,0800		1

aros + portas para caixas de telecomunicação C				
16C1-A-P	Conjunto aro + porta p/ C1	37,2700		1
16C1A-A-P	Conjunto aro + porta p/ C1A	44,6200		1
16C2-A-P	Conjunto aro + porta p/ C2	54,2300		1

tampa com aro p/ câmara de visita multioperador				
15CVM44-T	Tampa com aro p/ câmara de visita multioperador (CVM) 400x400 mm	109,4900		1

equipamento para armário de telecomunicações - ati 2ª geração				
15ATI-PC12-CC12	Equipamento p/ armário de telecomunicações individual 2 - PC12 CC12	346,3700		1
15ATI-PC16-CC8	Equipamento p/ armário de telecomunicações individual 2 - PC16 CC8	345,2400		1
15ATI-PC16-CC12	Equipamento p/ armário de telecomunicações individual 2 - PC16 CC12	370,2000		1
15ATI2-C	Caixa p/ armário de telecomunicações individual 2	56,0100		1

acessórios para armário de telecomunicações - ati				
16ATI-A-P	Aro e porta p/ ATI	15,9500		1
16M2XRJ45	Módulo 2xRJ45 Cat. 5e	20,3200		1
16M2XRJ45P	Módulo 2xRJ45 Cat. 5e paralelo	21,0000		1
16CFO	Caixa fibra óptica 4P	46,6700		1

CAIXAS DE ÁGUA | CAIXAS DE GÁS

caixas de contador de água

12CCA	Caixa p/ contador água	45,6000	26	1
12CCA2	Caixa p/ 2 contadores água	97,0900	12	1
12CCA2-2V	Caixa p/ 2 contadores água c/ visores	111,4300	12	1
12A-H2O	Caixa p/ contador de água de pavimento	178,4700		1
12CCA-AP	Aro e porta p/ contador de água	43,0400		1



12CCA
Caixa p/ contador água

acessórios para caixas de contador de água

14CCA-P	Porta p/ caixa CCA	35,7700		1
14CCA2-P	Porta p/ caixa CCA2	36,7100		1
14CCA2-PV	Porta p/ caixa CCA2-2V	45,3000		1



12CCA2
Caixa p/ 2 contadores água



12CCA-AP
Aro e Porta p/ contador de água



12A-H2O
Caixa p/ contador de água de pavimento



12CCA2-2V
Caixa p/ 2 contadores água c/ visores

caixas para redes de gás

13CCG	Caixa p/ redução / entrada gás	67,3500	24	1
13CCG-V	Caixa p/ redução / entrada gás c/ visor	72,7300	24	1
13CCG2	Caixa p/ contador gás	89,1000	12	1
13CVP	Caixa de visita de pater	2,0000		20



13CCG
Caixa p/ redução / entrada gás

acessórios para caixas para redes de gás

14CCG-P	Porta p/ caixa CCG s/ visor	31,3200		1
14CCG-PV	Porta p/ caixa CCG c/ visor	35,2900		1
14CCG2-P	Porta p/ caixa CCG2	36,7000		1
16CCG2-D	Dobradiça p/ CCG2	2,9900		1
16CCG-D	Dobradiça p/ CCG	2,9900		1



13CCG2
Caixa p/ contador gás



13CCG-V
Caixa p/ redução / entrada gás c/ visor

ARMÁRIOS AP | PLACAS DE MONTAGEM POLIESTER | ARMÁRIOS APM



07AP75
Armário de passeio 75 750x500



07MF750X500
Maciço de fundação c/ 750mm de altura p/ AP55, AP75, AP105



3923APM-0-2V
Armário APM-0 com 2 visores

Referência	Designação	Preço €	Uni/pal.	Uni/emb.
armários de passeio ap				
07AP55	Armário de passeio 55 500x500	517,5300		1
07AP57	Armário de passeio 57 500x750	585,0300		1
07AP75	Armário de passeio 75 750x500	626,8800		1
07AP77	Armário de passeio 77 750x750	863,0400		1
07AP105	Armário de passeio 105 1000x500	928,8000		1
07AP107	Armário de passeio 107 1000x750	986,5500		1

maciços de fundação				
07MF750X500	Maciço de fundação c/ 750mm de altura p/ AP-55, AP-75, AP 105	542,7000		1
07MF750X750	Maciço de fundação c/ 750mm de altura p/ AP-57, AP-77, AP-107	563,9000		1
07MF1000X500	Maciço de fundação c/ 1000mm de altura p/ AP-55, AP-75, AP 105	555,5900		1
07MF1000X750	Maciço de fundação c/ 1000mm de altura p/ AP-57, AP-77, AP-107	566,2800		1

placas de montagem				
08AP55-PM	Placa de montagem AP55	46,1700		1
08AP57-PM	Placa de montagem AP57	56,7900		1
08AP75-PM	Placa de montagem AP75	56,7900		1
08AP77-PM	Placa de montagem AP77	97,4300		1
08AP105-PM	Placa de montagem AP105	110,9400		1
08AP107-PM	Placa de montagem AP107	117,0100		1


placas de montagem metálicas				
3923AP55-PMM	Placa de montagem metálica 07 AP55	68,8000		1
3923AP57-PMM	Placa de montagem metálica 07 AP57	81,2700		1
3923AP75-PMM	Placa de montagem metálica 07 AP75	81,2700		1
3923AP77-PMM	Placa de montagem metálica 07 AP77	127,9900		1
3923AP105-PMM	Placa de montagem metálica 07 AP105	181,8800		1
3923AP107-PMM	Placa de montagem metálica 07 AP107	188,8600		1

placas de montagem poliéster				
08PP-757X735X3	Placa poliéster de 757X735X3	41,0400		1
08PP-757X735X4	Placa poliéster de 757X735X4	54,0400		1
08PP-757X735X6	Placa poliéster de 757X735X6	72,2100		1
08PP-757X735X10	Placa poliéster de 757X735X10	131,4500		1
08PP-757X735X15	Placa poliéster de 757X735X15.5	198,6000		1
08PP-2100X1100X4	Placa poliéster de 2100X1100X4	249,9300		1

armários apm				
3923APM-0	Armário APM-0	150,3100		1
3923APM-1	Armário APM-1	251,4600		1
3923APM-2	Armário APM-2	364,9900		1
3923APM-0-2V	Armário APM-0 com 2 visores	163,3100		1
3923APM-1-1V	Armário APM-1 com 1 visor	256,7800		1
3923APM-1-2V	Armário APM-1 com 2 visores	264,6000		1
3923APM-2-2V	Armário APM-2 com 2 visores	368,5600		1
3923APM-2-3V	Armário APM-2 com 3 visores	374,2800		1

BASES PORTA-FUSÍVEIS BUC NH | BASE UNIPOLAR NH | TAMPAS DE VISITA TR

Referência	Designação	Preço €	Uni/pal.	Uni/emb.
Bases Porta-Fusíveis BUC NH				
3923BUC00-B	Porta fusível NH tamanho 00 ligações p/ baixo	104,3300		1
3923BUC1-B	Porta fusível NH tamanho 1 ligações p/ baixo	120,3100		1
3923BUC2-B	Porta fusível NH tamanho 2 ligações p/ baixo	120,3100		1
3923BUC00-CB	Porta fusível NH tamanho 00 ligações p/ cima/baixo	80,6300		1
3923BUC1-CB	Porta fusível NH tamanho 1 ligações p/ cima/baixo	114,0600		1
3923BUC2-CB	Porta fusível NH tamanho 2 ligações p/ cima/baixo	114,0600		1
3923BUC1-BD	Porta fusível NH tamanho 1 ligações p/ baixo direita	132,8000		1
3923BUC2-BD	Porta fusível NH tamanho 2 ligações p/ baixo direita	132,8000		1



3923BUC1-B
Porta fusível NH tamanho 1 ligações p/ baixo

Bases Unipolares para Fusíveis NH				
11BF00	Base fusível T00	7,7400		10
11BF00-I	Base fusível T00 - inox	8,4900		10
11BF2	Base fusível T2	39,4600		5
11BF2-I	Base fusível T2 - inox	40,7200		5



11BF2
Base fusível T2

Bases Neutro Unipolares para Fusíveis NH				
11BN00	Base neutro T00	6,9500		10
11BN00-DF	Base neutro T00 - duplo furo	8,2800		10
11BN00-S	Base neutro seccionável T00	12,2800		10
11BN00-S-I	Base neutro seccionável T00 - inox	15,2800		10
11BN2	Base neutro T2	35,6800		5
11BN2-S	Base neutro seccionável T2	37,2600		5
11BN2-S-I	Base neutro seccionável T2 - inox	40,7800		5



11BN2
Base neutro T2

Separadores para Bases Neutro Unipolares para Fusíveis NH				
11ST00	Separador T00	2,1600		50
11ST00-XL	Separador T00 XL	3,1000		50
11ST2	Separador T1/T2	3,8300		25



3923TRM-25
Tampa com aro p/ cx de visita TRM-25

Tampas de Visita TR				
3923TRP-250	Tampa com aro p/ caixa de visita eléctrodo de terra TRP 250	45,6100		1
3923TRM-25	Tampa com aro p/ caixa de visita TRM-25	60,0300		1
17TRM-40	Tampa com aro p/ caixa de visita TRM-40	126,3100		1



3923TRP-250
Tampa com aro p/ cx de visita eléctrodo terra

ACESSÓRIOS



16FH-CH3
Chave triangular



16FH5
Fechadura com eixo dupla barra para BRES, C1, C1A e C2

Referência	Designação	Preço €	Uni/pal.	Uni/emb.
chaves e fechaduras				
16FH-CH3	Chave triangular	0,8600		20
16FH-CH5	Chave de barra dupla	0,8600		1
16FH-Q12X10-D2	Fechadura p/ Q12x10-D2 e ATI	1,3900		1
16FH1	Fechadura c/ chave p/ CAD	4,0900		1
16FH3	Fechadura de manípulo p/ QO	4,2400		1
16FH4	Fechadura c/ chave p/ CCA-C2CM-CCG-CCG2-CCG-V-CCA2-CCA2V	4,1300		1
16FH5	Fechadura c/ eixo dupla barra p/ BRES, C1, C1A e C2	6,2400		1
16FH5-E3	Fechadura c/ eixo triangular p/ BRES, C1, C1A e C2	6,2400		1
16FH6	Fechadura c/ chave p/ CCG-CCG-V-CCG2-CCA2-CCA2-2V	2,7200		1
16FH7	Fechadura c/ chave p/ P100, P100-2, P50 e CAQ	4,0900		1
16FH8	Fechadura porta interior BRES	5,7300		1
16FHNI221X20	Fechadura níquelada 221x20	13,8300		1
16FHNI725X35CH-C	Canhão cilíndrico níquelado 725x35 (27,5+10) 90° esq. p/ chave	23,6400		1
16FHNI725X40TR-C-M	Canhão cilíndrico níquelado 725x40 esq. c/ fecho triangular c/ mola	25,3100		1
16FHNI-E2	Fechadura níquelada canhão europeu E2	34,6300		1
16FHNI-E4	Fechadura níquelada canhão europeu E4	34,6300		1
16FH-405	Fecho plástico 1/4 de volta canhão 405	16,8500		1
16FH-A22-20	Anilha adaptadora p/ fechadura 22-20	0,2000		10

tampões cónicos

16TC21	Tampão cónico diám. 21	0,1800		50
16TC26	Tampão cónico diám. 26	0,3100		50
16TC32	Tampão cónico diám. 32	0,4000		50
16TC48	Tampão cónico diám. 48	1,3200		50
16TC64	Tampão cónico diám. 64	1,7600		20

pernos espessadores

16PE8X40M6	Perno espessador sextavado 40mm	1,4700		4
16PE8X60M6	Perno espessador sextavado 60mm	2,0300		4
16PE8X100M6	Perno espessador sextavado 100mm	2,8500		4

ARMÁRIOS PARA CENTRALIZAÇÃO DE CONTADORES | QUADROS DE COLUNA

Preços sob consulta

Aplicações:

Centralização de contadores de todo um edifício, ou de cada um dos seus pisos. Devendo ficar o mais próximo da origem da instalação eléctrica (de utilização), nomeadamente:

- Fora do recinto ocupado pela instalação eléctrica (de utilização);
- No vestíbulo da entrada do edifício ou em local próximo.

De montagem à superfície ou semi-encastada, apresenta vantagens quer para o proprietário da instalação quer para o distribuidor de energia eléctrica.

Materiais:

Caixas em poliéster reforçado com fibra de vidro;
Tampas em policarbonato.

Características:

De acordo com a Norma EN 60439-3 e as RTIEBT;
Baseado no documento normativo da E-REDES, DIT-C14-140/N;
Caixas de cor cinza RAL 7035;
Tampas em policarbonato cristal;
Classe II de isolamento;
Caixa de corte geral com fechadura triangular e preparada para fechadura Tipo E-REDES;
Corte geral tetrapolar;
Barramento mínimo 100mm²;
Condutores de secção mínima 10mm²;
Corta-circuitos fusível tamanho 22x58;
Saídas a bornes;
Barramento de terra na caixa de saída;
Caixa de ligador amovível (opção);
IP41 IK10.



Aplicações:

Quadro alimentado em sistema trifásico, directamente por um ramal ou por um troço comum e destinado a alimentar colunas montantes e entradas de edifícios.

Materiais:

Caixas em poliéster reforçado com fibra de vidro;

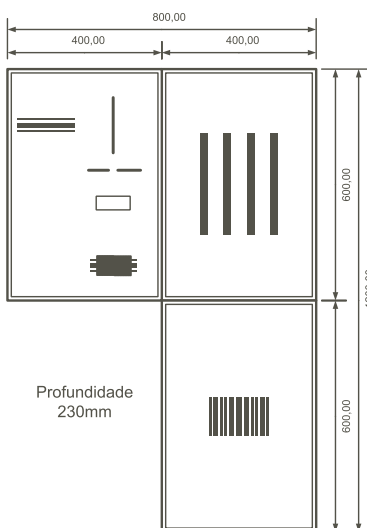
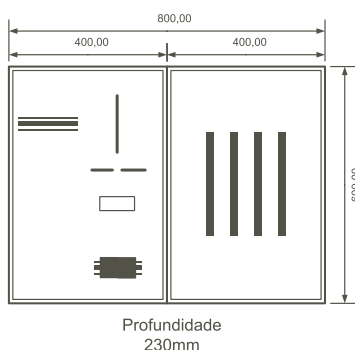
Características:

De acordo com a norma EN 60439-3, NP 1271 (obsoleta desde 21-10-2009) e as RTIEBT;
Classe II de isolamento;
RAL 7035;
Fixação à superfície ou semi-encastada;
Caixas de protecção de saídas, equipada com bases fusíveis NH/cilíndricos;
Caixa de barramento equipada com barramentos de cobre electrolítico;
Caixa de corte geral, equipada com um interruptor de corte geral tetrapolar com placa de protecção;
IP65 IK10.



ARMÁRIOS DE CONTAGEM INDIRETA PARA BAIXA TENSÃO ESPECIAL (BTE)

Exemplos de Montagem
(sob consulta outros tipos de montagens)



Preços sob consulta

Aplicações:

Quadro de contagem indirecta para instalações em Baixa Tensão com potência contratada superior a 41,4KVA. Este quadro é composto por:

- Caixa de Contagem indirecta para alojamento do contador e do modem (fornecidos pela E-REDES), fornecida com régua de terminais qualificada pela E-REDES (DMA-C17-511/N) e porta com sistema de fecho em 3 pontos preparado para canhão Perfil Europeu em uso na E-REDES.
- Caixa de alojamento dos TI's composta por barramentos em cobre de secção adequada às correntes envolvidas (125A, 250A e 400A).
- (Opcional) Portinhola P400 de acordo com o DMA-C62-807/N

Materiais:

Caixas em poliéster reforçado com fibra de vidro;

Características Gerais:

Fixação à superfície ou semi-encastada;
Classe II de isolamento RTIEBT;
IP65 IK10.

Características Particulares:

Caixa de TI's:

Porta preparada para fechadura E-REDES perfil redondo tipo "Ronis";
Caixa de TI's com barramentos cobre electrolítico apoiados em isoladores.

Caixa de contagem:

Porta com manípulo de fecho em 3 pontos preparada para fechadura E-REDES canhão perfil europeu;
Régua de terminais de contagem (DMA-C17-511/N).

Portinhola de entrada:

Porta com manípulo de fecho em 3 pontos preparada para fechadura E-REDES canhão perfil europeu;
Portinhola de entrada conforme DMA-C62-807/N;

Referência	Designação	Preço €	Uni/pal.	Uni/emb.
conjunto BTE				
03BTE-125A	Quadro de contagem BTE 125A c/ Cx TI's e cx de telecontagem à esquerda	941,4300	8	1
03BTE-125A-1	Quadro de contagem BTE 125A c/ Cx TI's e cx de contagem (2 cx na vertical)	941,4300	8	1
03BTE-125A-D	Quadro de contagem BTE 125A c/ Cx TI's e cx de telecontagem à direita	941,4300	8	1
03BTE-250A	Quadro de contagem BTE 250A c/ Cx TI's e cx de telecontagem à esquerda	1021,3100	8	1
03BTE-250A-1	Quadro de contagem BTE 250A c/ Cx TI's e cx de telecontagem (2 cx na vertical)	1021,3100	8	1
03BTE-250A-D	Quadro de contagem BTE 250A c/ Cx TI's e cx de telecontagem à direita	1021,3100	8	1
03BTE-400A	Quadro de contagem BTE 400A c/ Cx TI's e cx de telecontagem à esquerda	1104,2600	8	1
03BTE-400A-1	Quadro de contagem BTE 400A c/ Cx TI's e cx de telecontagem (2 cx na vertical)	1104,2600	8	1
03BTE-400A-D	Quadro de contagem BTE 400A c/ Cx TI's e cx de telecontagem à direita	1104,2600	8	1
03BTE-H-P400-250A	Quadro de contagem BTE 250A c/ Cx TI's Horizontal cx de telecontagem e P400	1414,5900	8	1
03BTE-H-P400-400A	Quadro de contagem BTE 400A c/ Cx TI's Horizontal cx de telecontagem e P400	1607,2900	8	1
03BTE-P400-125A	Quadro de contagem BTE 125A c/ Cx TI's P400 e cx de telecontagem à esquerda	1274,9100	8	1
03BTE-P400-125A-2	Quadro de contagem BTE 125A c/ Cx TI's cx de telecontagem e P400 (3 cx na vertical)	1274,9100	8	1
03BTE-P400-125A-3	Quadro de contagem BTE 125A c/ Cx TI's P400 e cx de telecontagem (3 cx na horizontal)	1274,9100	8	1
03BTE-P400-125A-3D	Quadro de contagem BTE 125A c/ P400 + TI's e cx de telecontagem à direita (3 cx na horizontal)	1274,9100	8	1
03BTE-P400-125A-D	Quadro de contagem BTE 125A c/ Cx TI's P400 e cx de telecontagem à direita	1274,9100	8	1
03BTE-P400-250A	Quadro de contagem BTE 250A c/ Cx TI's P400 e cx de telecontagem à esquerda	1345,2900	8	1
03BTE-P400-250A-2	Quadro de contagem BTE 250A c/ Cx TI's P400 e cx de telecontagem (3 cx na vertical)	1345,2900	8	1
03BTE-P400-250A-3	Quadro de contagem BTE 250A c/ Cx TI's P400 e cx de telecontagem (3 cx na horizontal)	1345,2900	8	1
03BTE-P400-250A-3D	Quadro de contagem BTE 250A c/ P400 + TI's e cx de telecontagem à direita (3 cx na horizontal)	1345,2900	8	1
03BTE-P400-250A-D	Quadro de contagem BTE 250A c/ Cx TI's P400 e cx de telecontagem à direita	1345,2900	8	1
03BTE-P400-400A	Quadro de contagem BTE 400A c/ Cx TI's P400 e cx de telecontagem à esquerda	1472,7600	8	1
03BTE-P400-400A-2	Quadro de contagem BTE 400A c/ Cx TI's P400 e cx de telecontagem (3 cx na vertical)	1472,7600	8	1
03BTE-P400-400A-3	Quadro de contagem BTE 400A c/ Cx TI's P400 e cx de telecontagem (3 cx na horizontal)	1472,7600	8	1
03BTE-P400-400A-3D	Quadro de contagem BTE 400A c/ P400 + TI's e cx de telecontagem à direita (3 cx na horizontal)	1472,7600	8	1
03BTE-P400-400A-D	Quadro de contagem BTE 400A c/ Cx TI's P400 e cx de telecontagem à direita	1472,7600	8	1
03BTE-P400PCP-250A	Quadro de contagem BTE 250A c/ Cx TI's cx de contagem e P400-PC-P	1406,7000	8	1
03TI-125A	Caixa de TI's 125A	386,3700		1
03TI-250A	Caixa de TI's 250A	484,3600		1
03TI-400A	Caixa de TI's 400A	580,7300		1
03TI-H-250A	Caixa de TI's Horizontal 250A	551,2700		1
03TI-H-400A	Caixa de TI's Horizontal 400A	650,4400		1
06CTEL-A-BTE	Caixa telecontagem tipo A para BTE	404,8500		1
06P400-3NH2-BNS	Portinhola P400 equipada c/ 3 bases p/ fusível NH2 e Base de Neutro Seccionável	455,7100	16	1



FAZEMOS A DIFERENÇA.

A AL, constituída em 9 de Abril de 1984 e alterada para Sociedade Anónima em 6 de Novembro de 1996, é uma empresa sólida com largos anos de experiência no sector eléctrico e electrónico.

Fabrica e comercializa uma vasta gama de caixas e quadros destinados a circuitos eléctricos, de água e de gás, bem como uma gama complementar de equipamentos de iluminação e telecomunicações.

A nível produtivo apresenta vários processos específicos e autónomos:

- Injecção e compressão de polímeros;
- Produção de dispositivos electrónicos.

A nível de concepção e design a AL é autónoma e concebe todos os seus produtos, pretendendo dar continuidade ao seu objectivo de “fazer bem hoje e melhor amanhã”.

Para o fabrico dos seus produtos, a AL utiliza como matérias-primas PVC, ABS, Policarbonato, Poliestireno, Poliamida e Poliéster reforçado a fibra de vidro, sendo garantida a conformidade com as normas nacionais e internacionais em vigor e regulamentos de segurança.

A AL, está actualmente entre os principais

fabricantes nacionais de material eléctrico para a construção civil. No ano de 1997 e 1998 foi seleccionada como “PME Excelência” dada a qualidade geral da sua gestão e dos seus indicadores económico-financeiros. Desde 2008 é também “PME Líder”.

No sentido de incrementar o negócio, a Empresa tem vindo a desenvolver esforços no mercado externo com parcerias em Espanha e Polónia, de forma a assegurar uma permanente atitude de qualidade perante os seus clientes.

Em 1998, foram realizados diversos investimentos, de onde se destaca a nova e moderna unidade industrial que emprega, actualmente, cerca de 150 trabalhadores e que se encontra vocacionada para a melhoria das condições de trabalho, para os ganhos de produtividade e optimização dos processos, bem como para a melhoria contínua dos produtos e assistência após venda.

A AL foi reconhecida com o Certificado de Qualidade nº.2000/CEP.1081 em 23 de Fevereiro de 2000, do Sistema da Qualidade pela Norma NP EN ISO 9002:1995. Em 26 de Março de 2003, o seu Sistema de

Gestão de Qualidade foi certificado pela Norma NP EN ISO 9001:2000. Em 27 de Julho de 2010, o Sistema de Gestão de Qualidade da AL foi certificado pela nova Norma NP EN ISO 9001:2008 e em 18 de Maio de 2018 pela nova Norma NP EN ISO 9001:2015.

Desde 2005, que a AL mantém um acordo comercial/produtivo com a empresa espanhola Uriarte Safybox, o que veio alargar a gama de artigos disponíveis no mercado, bem como reforçar a sua presença no mercado mundial, estando presente em mais de 60 países.

Em 2007 numa nova perspectiva e devido às solicitações de mercado, a AL começou a disponibilizar caixas e quadros equipados, onde se destacam as centralizações de contagem, caixas de contagem para baixa tensão especial (BTE), portinholas equipadas e recentemente quadros de colunas. Devido ao crescimento desta área de negócio, a AL adquiriu em 2009 um equipamento de corte por jacto de água de última tecnologia para mecanização de invólucros, disponibilizando também este tipo de serviço aos seus clientes.





Fazer bem. Sempre.

📍 Rua da Alemanha, Lote 6B
2430-028, Marinha Grande - Portugal

☎ Tel. +351 244 572 280 (chamada para rede fixa nacional)

✉ geral@al.pt
🏠 www.al.pt



Válido salvo erros tipográficos