

FICHA TÉCNICA DATA SHEET FICHA TÉCNICA



LED PRO SPORT

Información general

Es el sustituto perfecto para la sustitución de los focos en campos de fútbol, aeropuertos y puertos. Se puede inclinar para dirigir la luz en función de las necesidades del momento. El ángulo de apertura resulta muy adecuado como elemento de iluminación general.

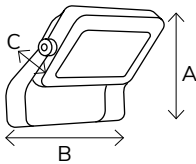
General information

It's the perfect substitute for the replacement of the floodlights in soccer stadiums, airports and ports. It can be tilted to direct the light according to the needs of the moment. The opening angle is very suitable as a general lighting element.

Informações gerais

É a solução perfeita para utilização em campos de futebol, aeroportos e portos. Permite a orientação do feixe de luz. O ângulo de abertura é um elemento na iluminação geral.

5 YEAR WARRANTY	50.000H	CRI >80	45°	PF >0,93	SMD
IP66	10KV	IK10	A++ LABEL	140LM/W	MEANWELL
					LUMILEDS



Sku's			mm			kg	Power	C.Temp	Lumens	Input
			A	B	C					
F8510	Módulo 240W proyector deportivo Module 240W sport floodlight Módulo projetor desportivo 240W	x1	434	430	138	7,8	240W	5.000K	33.600	100-240V, 50/60Hz
F8511	Kit soporte proyector deportivo 240W Support kit sport floodlight 240W Kit suporte projetor desportivo 240W	x1								
F8510	Módulo 240W proyector deportivo Module 240W sport floodlight Módulo projetor desportivo 240W	x2	683			23	480W	67.200		
F8512	Kit soporte proyector deportivo 480W Support kit sport floodlight 480W Kit suporte projetor desportivo 480W	x1								
F8510	Módulo 240W proyector deportivo Module 240W sport floodlight Módulo projetor desportivo 240W	x3	920	526	216	31	720W	100.800		
F8513	Kit soporte proyector deportivo 720W Support kit sport floodlight 720W Kit suporte projetor desportivo 720W	x1								
F8510	Módulo 240W proyector deportivo Module 240W sport floodlight Módulo projetor desportivo 240W	x4	1157			38	960W	134.400		
F8514	Kit soporte proyector deportivo 960W Support kit sport floodlight 960W Kit suporte projetor desportivo 960W	x1								

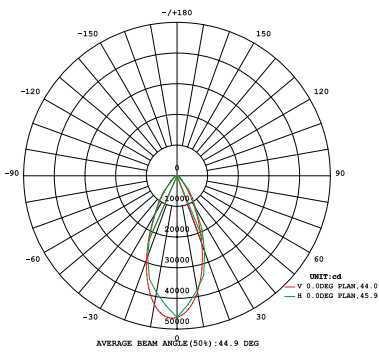
FICHA TÉCNICA DATA SHEET FICHA TÉCNICA



LED PRO SPORT

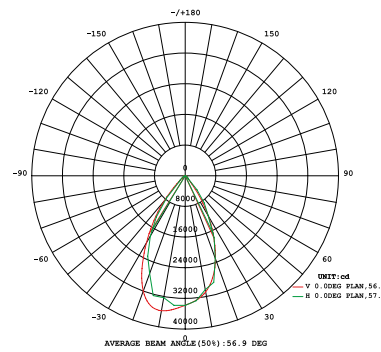


Fotometrías | Photometries | Fotometrias



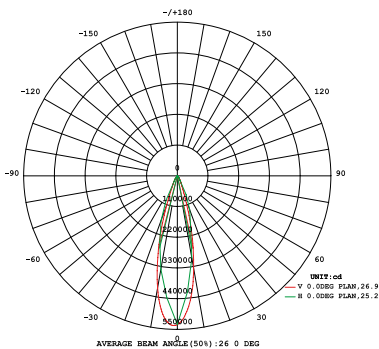
45°

Ángulo apertura
Beam angle
Ângulo de abertura



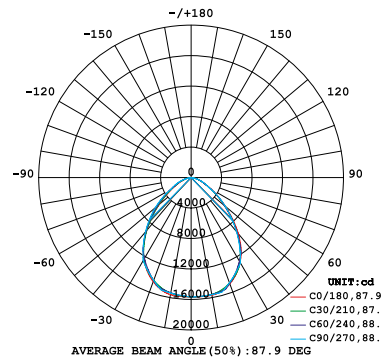
60°

Ángulo apertura
Beam angle
Ângulo de abertura



25°

Ángulo apertura
Beam angle
Ângulo de abertura



90°

Ángulo apertura
Beam angle
Ângulo de abertura